

株式会社竹内製作所

2004年2月期 中間決算説明会

<http://www.takeuchi-mfg.co.jp/>

証券コード:6432

2003年10月16日(木)

本資料で記述しております業績予想並びに将来予想は、現時点で入手可能な情報に基づいて算定しておりますが、需要動向などの業況の変化、為替レートの変動等、多分に不確定要素を含んでおります。そのため、実際の業績は、様々な要因の変化により業績予想と乖離することもありえますので、ご承知おきいただきますようお願いいたします。

・03年8月中間期 の決算概要

. 03年8月中間期の決算概要

◆ 03/8中間期 連結業績

(百万円)

	03/8	02/8	前中間期比	03/8 当初見通し
売上高	16,696	10,834	154.1%	13,400
営業利益	1,950	985	197.9%	
経常利益	1,782	795	224.0%	1,300
当期利益	1,006	445	225.9%	750
円 / 米ドル	119.13	119.50		117.00
円 / ポンド	192.92	182.75		183.00
円 / ユーロ	132.69	118.13		120.00

◆ 03/8中間期 単体業績

(百万円)

	03/8	02/8	前中間期比	03/8 当初見通し
売上高	14,537	9,480	153.3%	11,600
営業利益	1,397	739	189.2%	
経常利益	1,220	552	221.1%	960
当期利益	636	305	208.2%	530

◆ 03年8月中間期のハイライト

売上高、利益とも当初見通しを大幅に上回る結果に

堅調な建機販売台数

- ▶ 対前中間期比58.4%増加
北米81.2%増加、欧州47.5%増加

中国市場への参入

- ▶ (株)アクティオ及び上海宝利徳建設機械銷售服務有限公司と中国市場における販売店契約を締結

新製品の投入

- ▶ クローラーローダーTL140を上市

◆ 03/8中間期 連結損益計算書

(千円)

	03/8	02/8	増減額
売上高	16,696,417	10,834,010	5,862,407
売上原価	12,714,360	8,224,386	4,489,974
売上総利益	3,982,056	2,609,623	1,372,433
販売費及び一般管理費	2,031,219	1,623,807	407,412
営業利益	1,950,836	985,816	965,020
営業外収益	33,242	175,010	141,767
営業外費用	201,829	365,145	163,316
経常利益	1,782,250	795,681	986,569
特別利益	1,785	9,756	7,970
特別損失	81,430	47,990	33,440
税引前当期純利益	1,702,605	757,447	945,158
法人税等	696,663	312,209	384,454
少数株主損失	58	75	16
当期純利益	1,006,001	445,314	560,687

◆ 03/8中間期 連結貸借対照表

(千円)

	03/8	03/2	増減額
流動資産	18,351,190	15,637,200	2,713,990
現金及び預金	6,018,016	4,220,347	1,797,669
受取手形及び売掛金	5,801,636	3,297,497	2,504,139
棚卸資産	5,118,863	6,581,368	1,462,505
固定資産	3,907,209	3,658,267	248,942
資産合計	22,258,399	19,295,468	2,962,931
流動負債	13,039,334	10,607,709	2,431,625
支払手形及び買掛金	6,528,605	5,167,107	1,361,498
短期借入金	4,250,044	3,735,750	514,294
固定負債	1,274,145	1,612,328	338,183
負債合計	14,313,480	12,220,038	2,093,442
少数株主持分	-	58	58
資本合計	7,944,919	7,075,371	869,548
負債、少数株主持分及び資本合計	22,258,399	19,295,468	2,962,931

◆ 03/8中間期 連結キャッシュフロー計算書

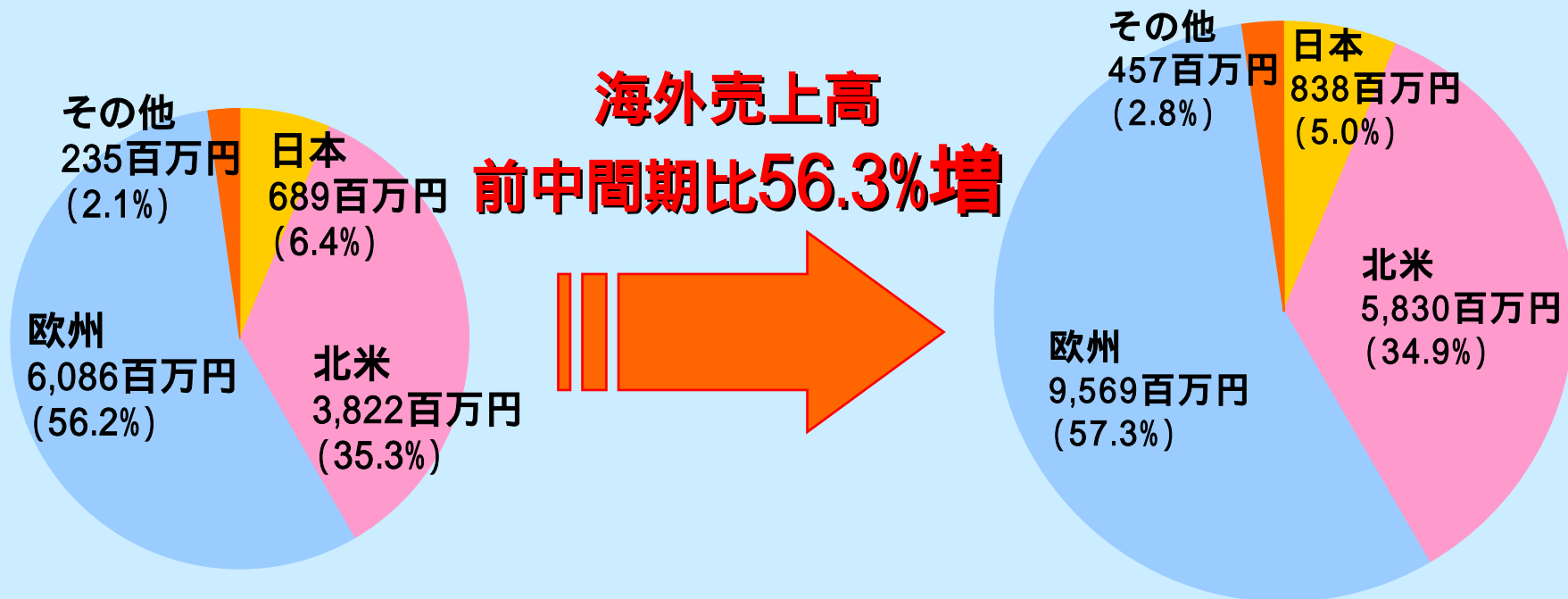
(百万円)

	03/8	02/8	増減額	03/2
営業キャッシュフロー	1,942	916	1,025	2,224
投資キャッシュフロー	347	359	12	438
財務キャッシュフロー	240	164	404	428
現金及び同等物の増減額	1,821	190	1,630	1,181
現金及び同等物の期末残高	5,147	2,336	2,811	3,326

◆ 地域別売上高

02/8中間期
海外売上高10,144百万円 (93.6%)

03/8中間期
海外売上高15,858百万円 (95.0%)



・今後の展望

◆ 04年2月期の連結業績見通し

(百万円)

	04/2		03/2	前年度比	04/2 当初見通し
売上高	31,700		21,680	146.2%	23,800
営業利益	3,300		1,998	165.1%	2,360
経常利益	2,920		1,986	147.0%	2,220
当期利益	1,640		1,148	142.8%	1,260
円/米ドル	119.13	112.00	119.90		117.00
円/ポンド	192.92	183.00	192.44		183.00
円/ユーロ	132.69	125.00	125.08		120.00

(注) 04/2期の為替レート 左:上期実績、右:下期前提

◆ 04年2月期の地域別売上高見通し

(百万円)

	04/2		03/2		前年度比	04/2 当初見通し
日本	1,700	5.4%	1,503	6.9%	113.1%	1,771
北米	11,570	36.5%	7,597	35.0%	152.3%	7,954
欧州	17,450	55.0%	12,123	55.9%	143.9%	13,563
その他	980	3.1%	456	2.1%	214.9%	512
海外売上高	30,000	94.6%	20,177	93.0%	148.7%	22,029
売上高	31,700		21,680			23,800

◆ 04年2月期の単体業績見通し

(百万円)

	04/2	03/2	前年度比	04/2 当初見通し
売上高	29,200	20,262	144.1%	21,500
営業利益	2,400	1,635	146.8%	1,790
経常利益	2,080	1,616	128.7%	1,650
当期利益	1,130	901	125.4%	910

◆ 04年2月期の重点施策

➤ 日本

- ✓国内の建機トレンドである
後方小旋回機で最も需要のある
サイズの機種を投入

➤ 欧州

- ✓主要4ヶ国での販売が増加基調の
ため、経営資源を集中して投入
- ✓14tクラスの油圧ショベルを投入

➤ 北米

- ✓ミニショベル
ナショナル・レンタル・アカウント
向けに拡販活動
- ✓クローラーローダー
ディーラー網、OEM向けの拡販
従来の2機種の良さを兼ね合わ
せた機種を投入

◆ 04年2月期の重点施策

▶ 上市予定の新製品について

油圧ショベル・標準機
(TB1140)

欧州市場をターゲット

ミニショベル・後方小旋回機
(TB23R)

日本市場をターゲット

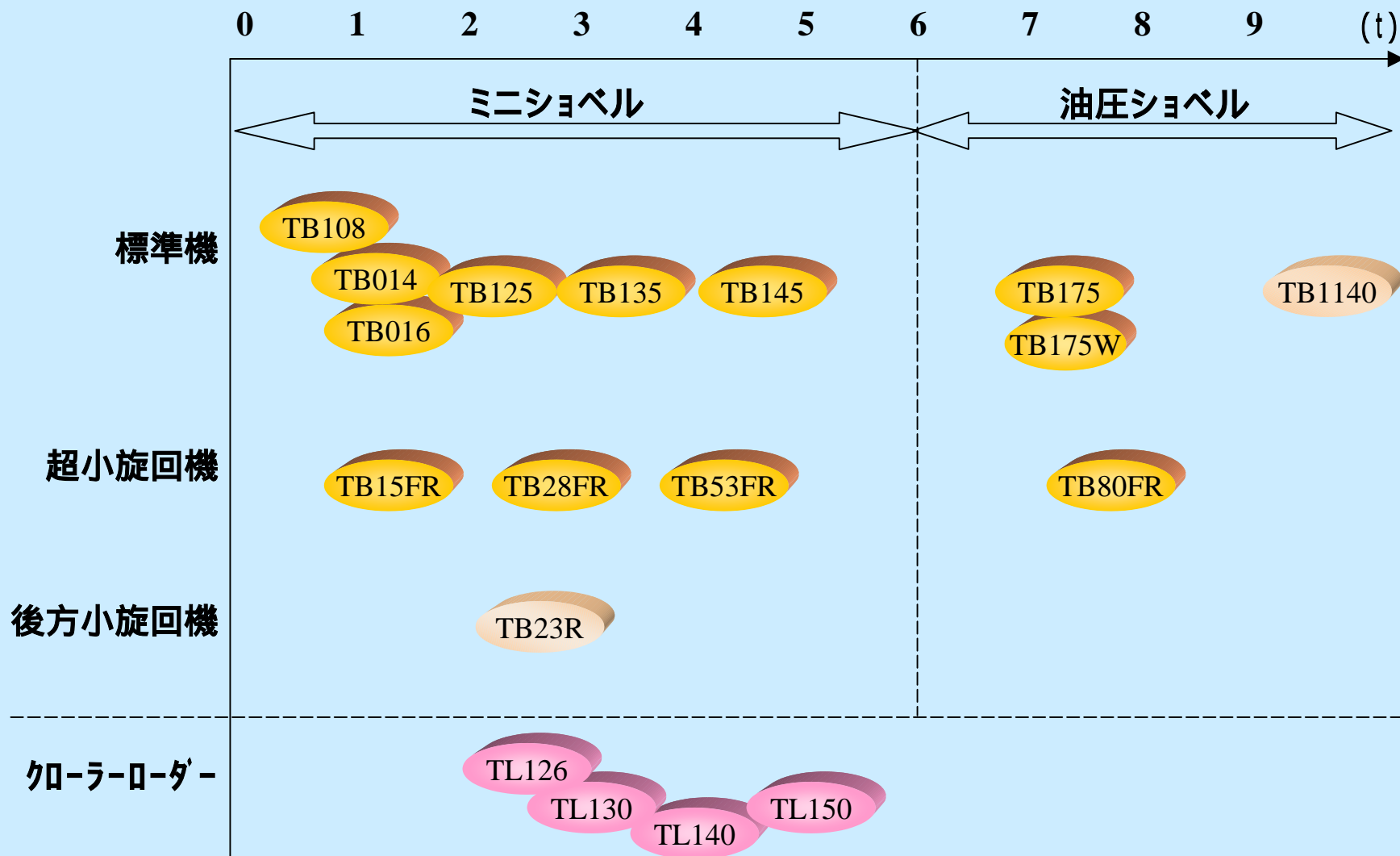
クローラーローダー
(TL140)

北米市場をターゲット

➡ 03年6月に上市



◆ 製品一覧表



◆ 中国市場への参入

03年8月

(株)アクティオ及び上海宝利徳建設機械銷售服務有限公司
と中国市場における販売店契約を締結

販売機種:5tクラス以上の3機種



・配当方針

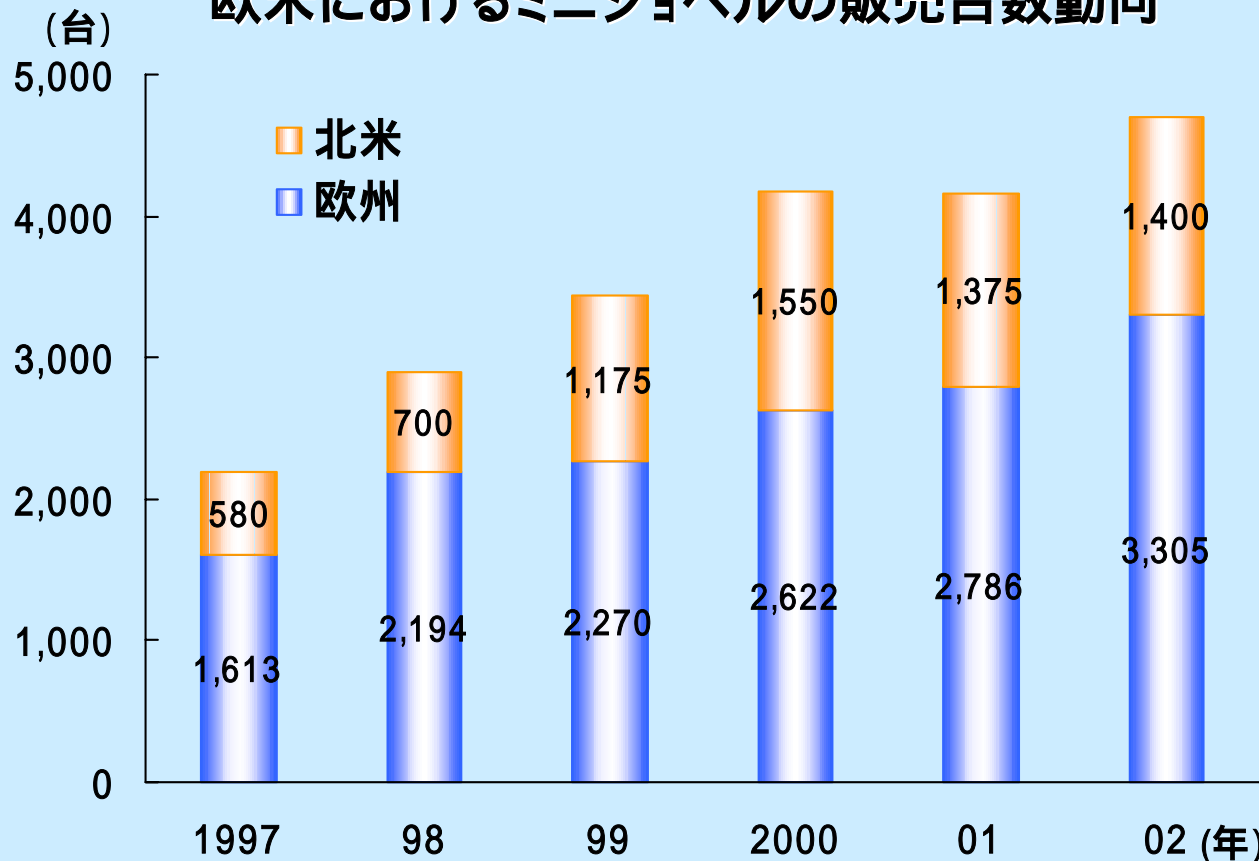
経営体質の強化並びに今後の事業展開に備えるべく必要な内部留保を確保しつつ、安定した配当の継続に努めることを基本方針としております。

	03/2実績	04/2見込
普通配当	10円	15円
記念配当	10円	
合計	20円	15円

・参考資料

◆ 当社の販売動向

欧米におけるミニショベルの販売台数動向



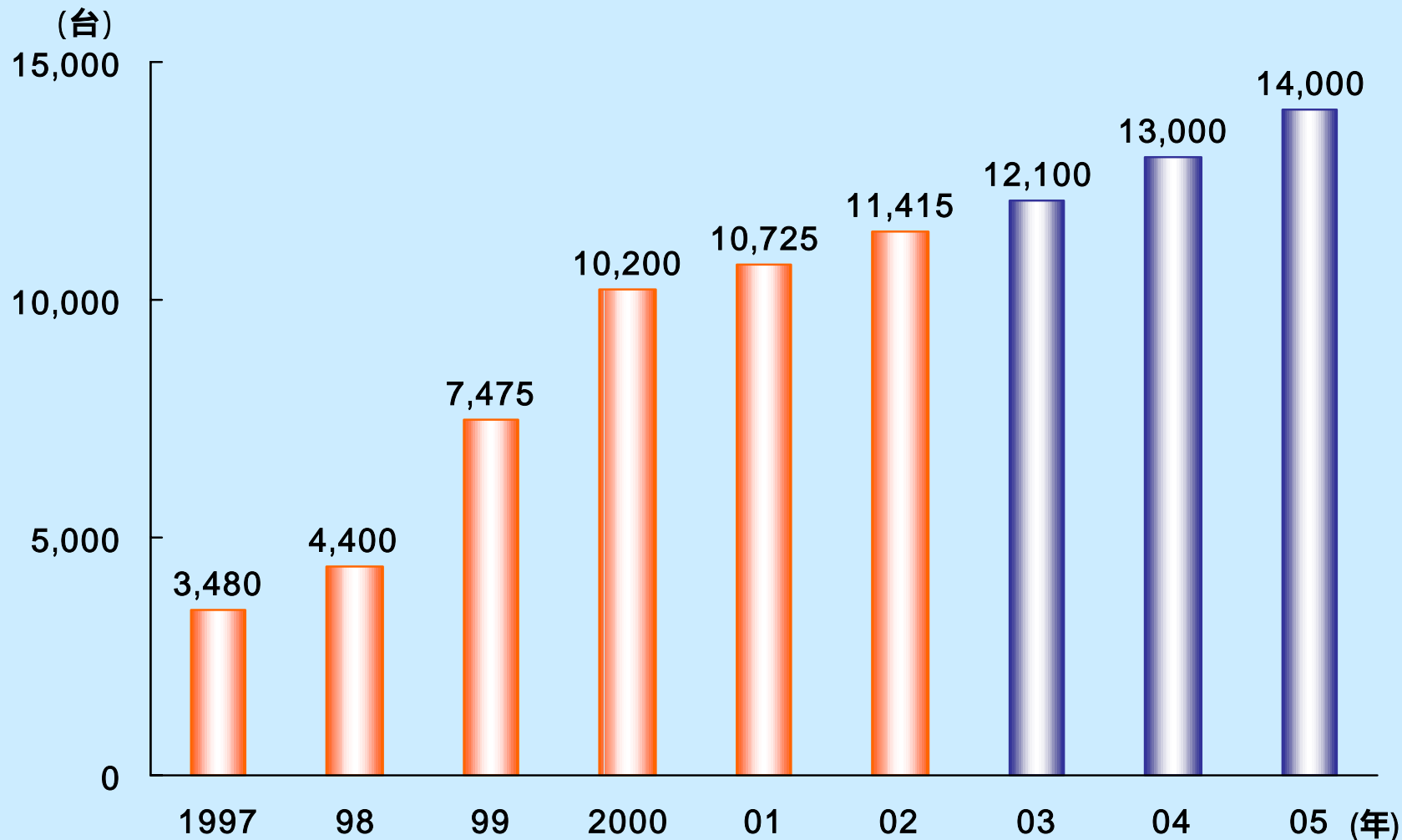
欧米におけるミニショベルのシェア順位(2002年)

北米	2位 (2)
欧州	5位 (8)
イギリス	3位 (3)
フランス	6位 (12)
イタリア	11位 (11)
ドイツ	5位 (7)
スイス	5位 (12)
スペイン	1位 (1)
オーストリア	1位 (1)

(注) カッコ内は2001年の順位

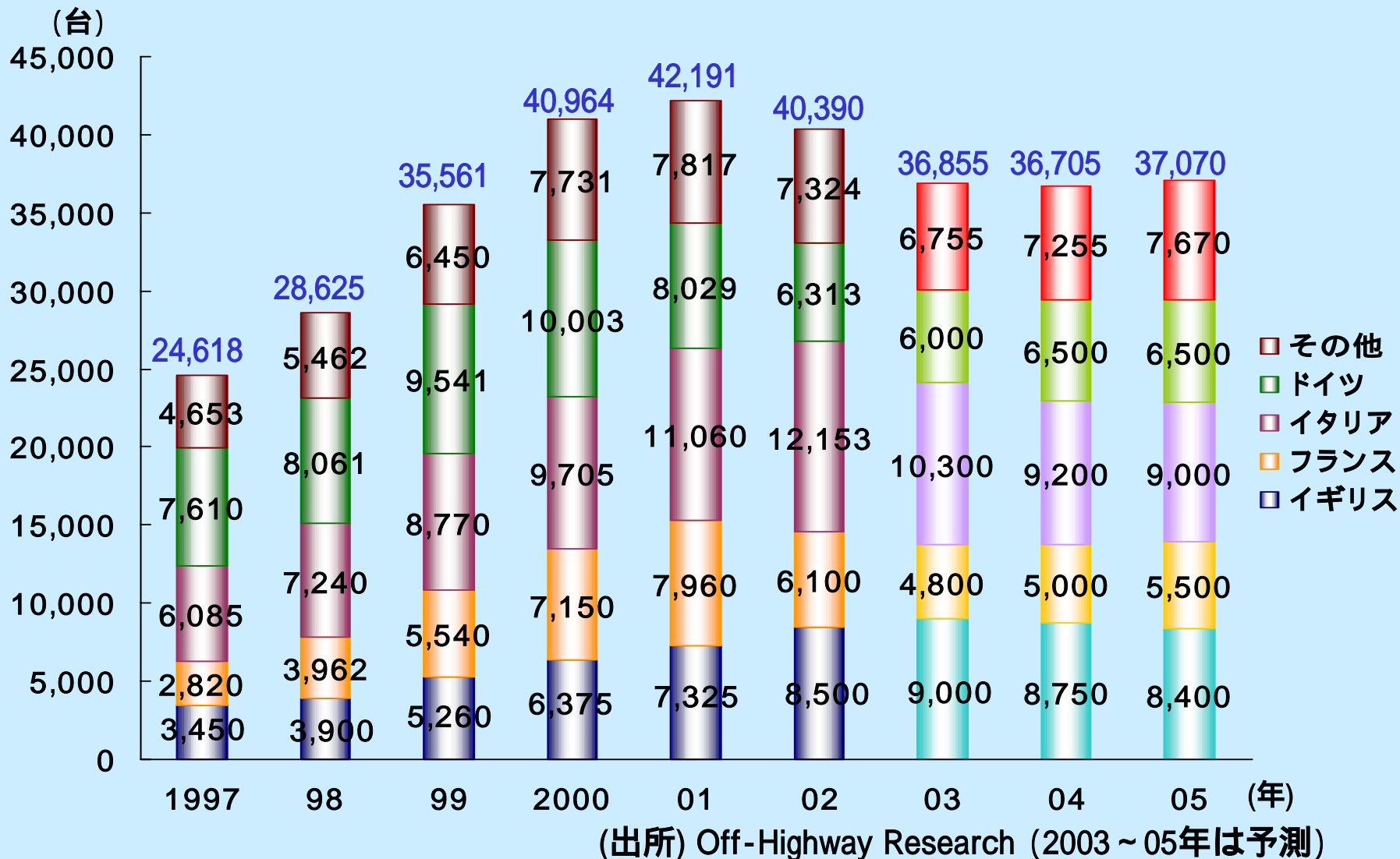
(出所) Off-Highway Research

◆ 北米のミニショベル市場動向



(出所) Off-Highway Research (2003～05年は予測)

◆ 欧州のミニショベル市場動向



◆ 北米のクローラーローダー市場動向

