



TAKEUCHI



株式会社竹内製作所
2006年2月期 決算説明資料

証券コード：6432

2006年4月18日



◆ ハイライト

欧米市場の需要好調により増収基調を堅持

- ▶ 販売台数は**24.6%増**(対前期比)
- ▶ 連結売上**27.6%増**(対前期比)

素材価格の上昇を吸収して増益基調が続く

- ▶ 粗利率は**21.5%**(対前期比 0.1%)
- ▶ 経常利益**19.4%増**(対前期比)

◆ 連結業績

(百万円)

	06/2	05/2	増減率
売上高	57,224	44,848	27.6%
営業利益	5,469	4,697	16.5%
経常利益	5,387	4,510	19.4%
当期利益	3,288	2,520	30.5%
円 / 米ドル	110.95	107.80	
円 / ポンド	200.73	198.01	
円 / ユーロ	137.31	134.68	

◆ 連結損益計算書

	(千円)		
	06/2	05/2	増減額
売上高	57,224,810	44,848,688	12,376,122
売上原価	44,896,194	35,140,043	9,756,151
売上総利益	12,328,616	9,708,645	2,619,971
販売費及び一般管理費	6,858,745	5,011,602	1,847,143
営業利益	5,469,870	4,697,042	772,828
営業外収益	285,730	332,907	47,176
営業外費用	368,432	519,002	150,569
経常利益	5,387,168	4,510,947	876,220
税引前当期純利益	5,196,789	4,339,056	857,732
当期純利益	3,288,956	2,520,669	768,286

◆ 連結貸借対照表

	(千円)		
	06/2	05/2	増減額
流動資産	37,211,759	27,909,517	9,302,541
固定資産	9,025,110	5,371,711	3,653,399
資産合計	46,236,870	33,281,229	12,955,641
流動負債	25,061,147	18,860,039	6,201,108
固定負債	734,742	1,602,270	867,527
負債合計	25,795,890	20,462,309	5,333,581
資本合計	20,440,979	12,818,919	7,622,060
負債資本合計	46,236,870	33,281,229	12,955,641

◆ 連結キャッシュフロー計算書

(百万円)

	06/2	05/2	増減額
営業キャッシュフロー	69	43	112
投資キャッシュフロー	2,928	1,461	1,467
財務キャッシュフロー	4,253	2,482	1,771
現金及び同等物の増減額	842	812	29
現金及び同等物の期末残高	6,517	5,675	842

◆ 所在地別セグメント情報

(百万円)

		06/2	05/2	増減額
日本 (当社)	売上高	25,450	19,873	5,577
	営業利益	4,819	4,227	592
北米 (米国竹内)	売上高	22,191	14,676	7,515
	営業利益	2,349	1,638	711
欧州 (英国竹内、 フランス竹内)	売上高	9,582	10,298	716
	営業利益	161	115	276

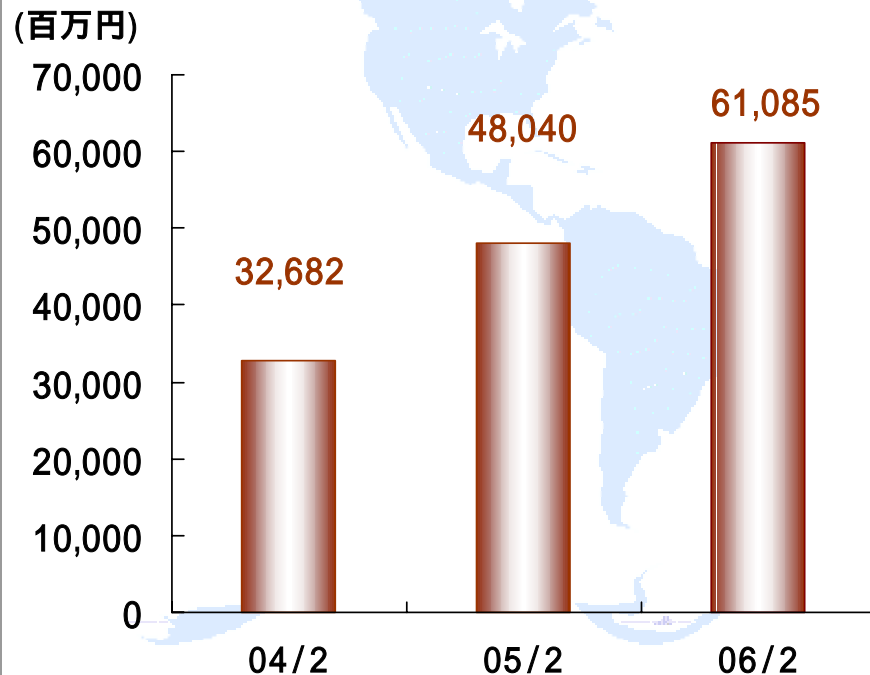
◆ 地域別売上高

					(百万円)
	06/2		05/2		増減額
日本	1,617	2.8%	1,826	4.1%	209
北米	27,587	48.2%	18,153	40.5%	9,434
欧州	26,992	47.2%	23,783	53.0%	3,209
その他	1,028	1.8%	1,084	2.4%	56
売上高	57,224	-	44,848	-	12,376
海外売上高	55,607	97.2%	43,021	95.9%	12,586

◆ 受注状況 (建設機械事業)

受注は引き続き好調を維持

受注高の推移



受注残高の推移



◆ 業績見通しのポイント

需要動向

- 欧州では売れ筋の変化はあるが、引き続き需要は好調
- 北米も高水準の住宅建設工事や都市工事に支えられ需要は堅調

販売台数の見通し

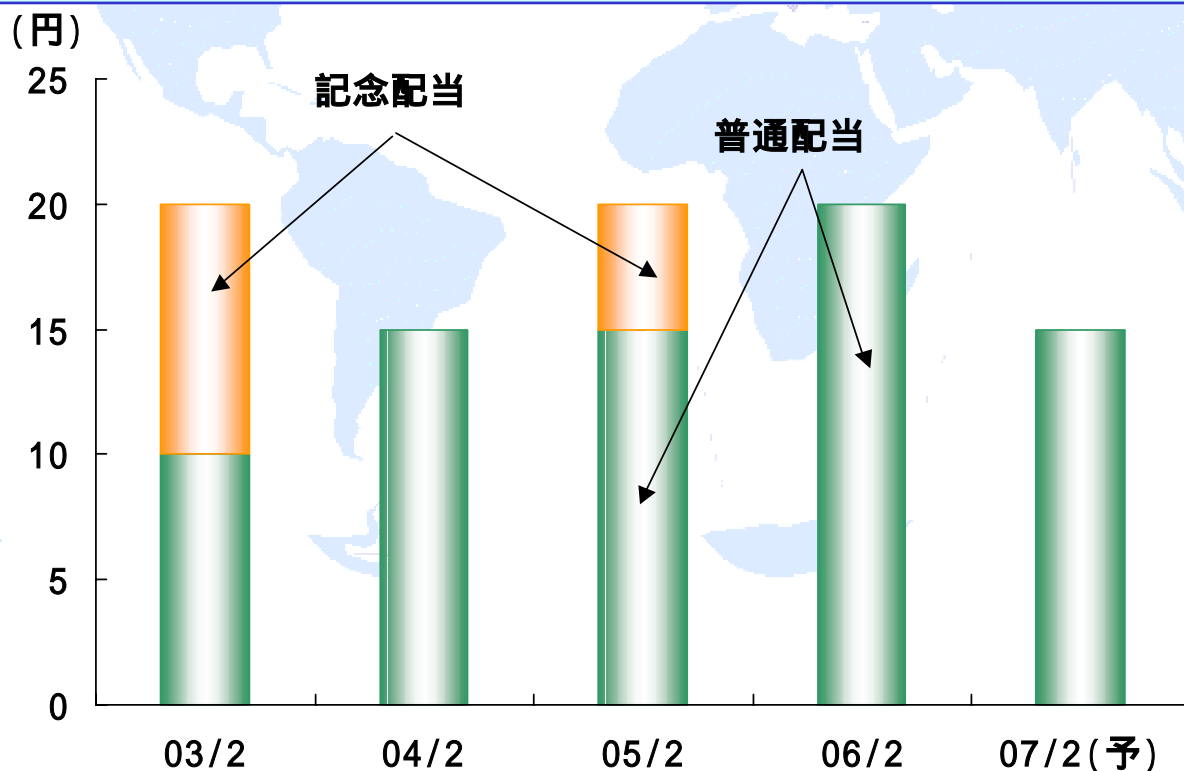
- 新工場稼動などにより12.1%増

◆ 連結業績見通し

(百万円)

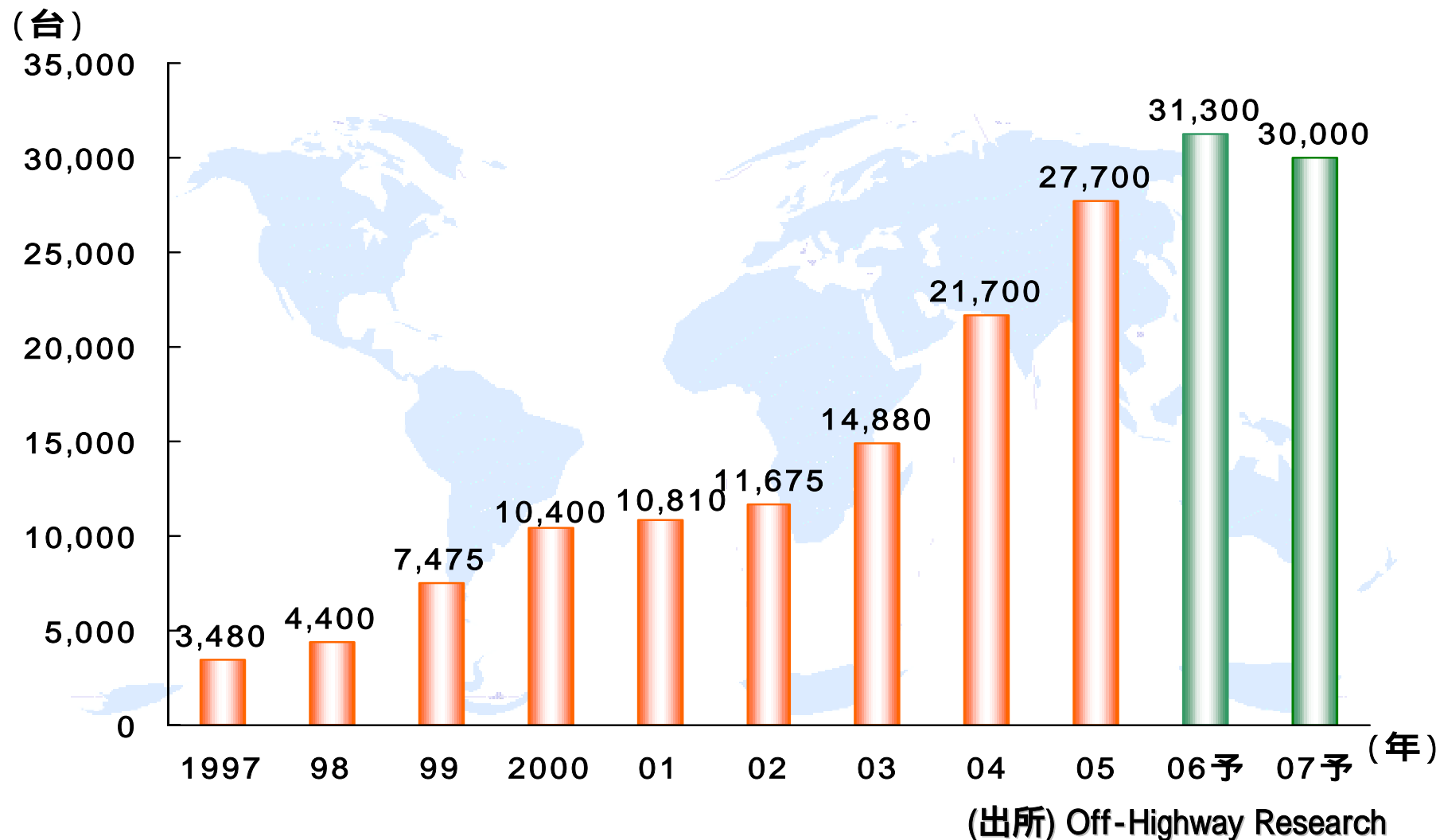
	07/2予	06/2	増減率
売上高	65,600	57,224	14.6%
営業利益	6,900	5,469	26.2%
経常利益	6,790	5,387	26.0%
当期利益	4,100	3,288	24.7%
円 / 米ドル	112.00	110.95	
円 / ポンド	195.00	200.73	
円 / ユーロ	135.00	137.31	

経営体質の強化並びに今後の事業展開に備えるべく必要な内部留保を確保しつつ、安定した配当の継続に努めることを基本方針としております。

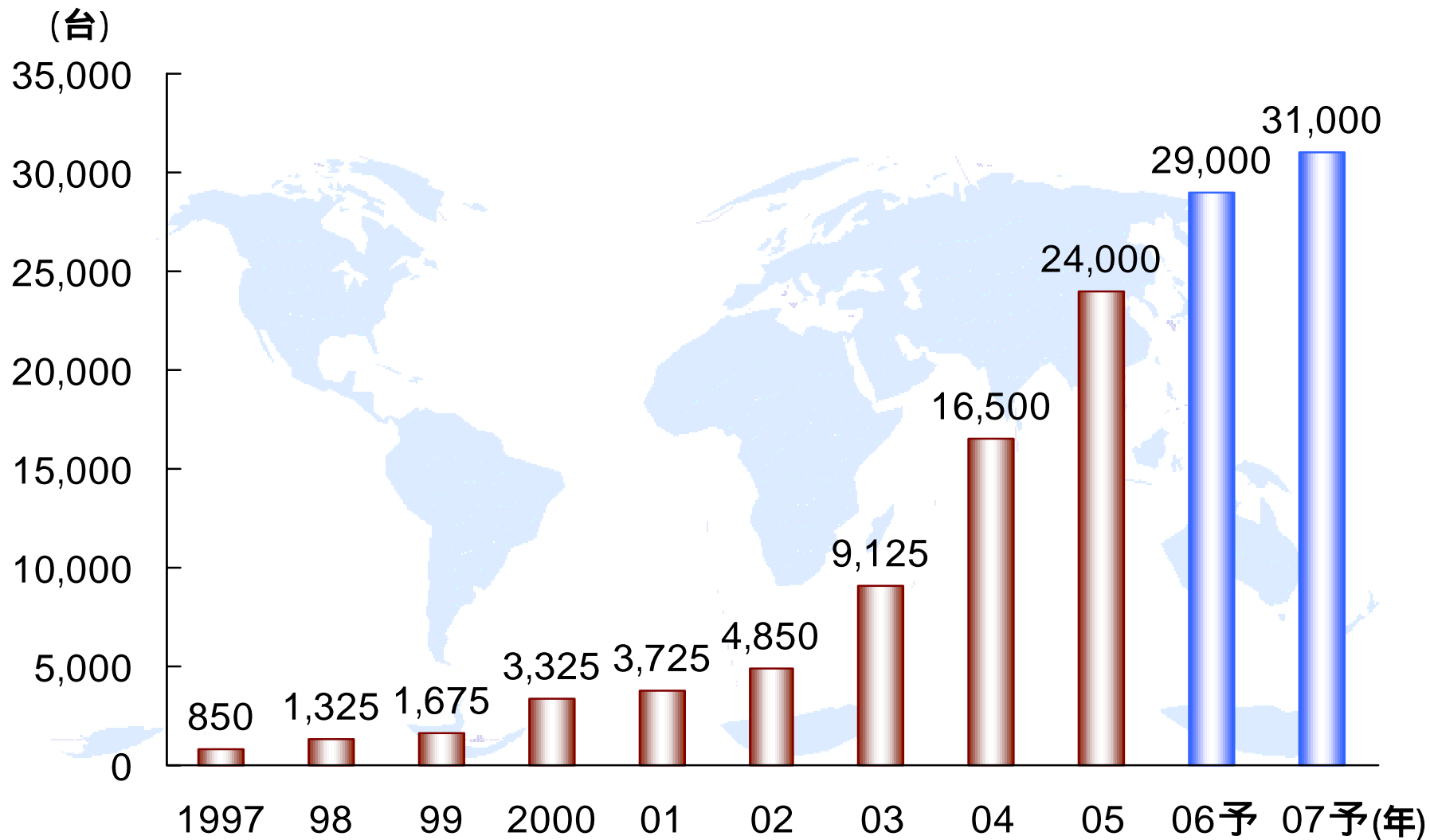


06/3/1に1:2の
株式分割を実施

◆ 北米のミニショベル市場動向

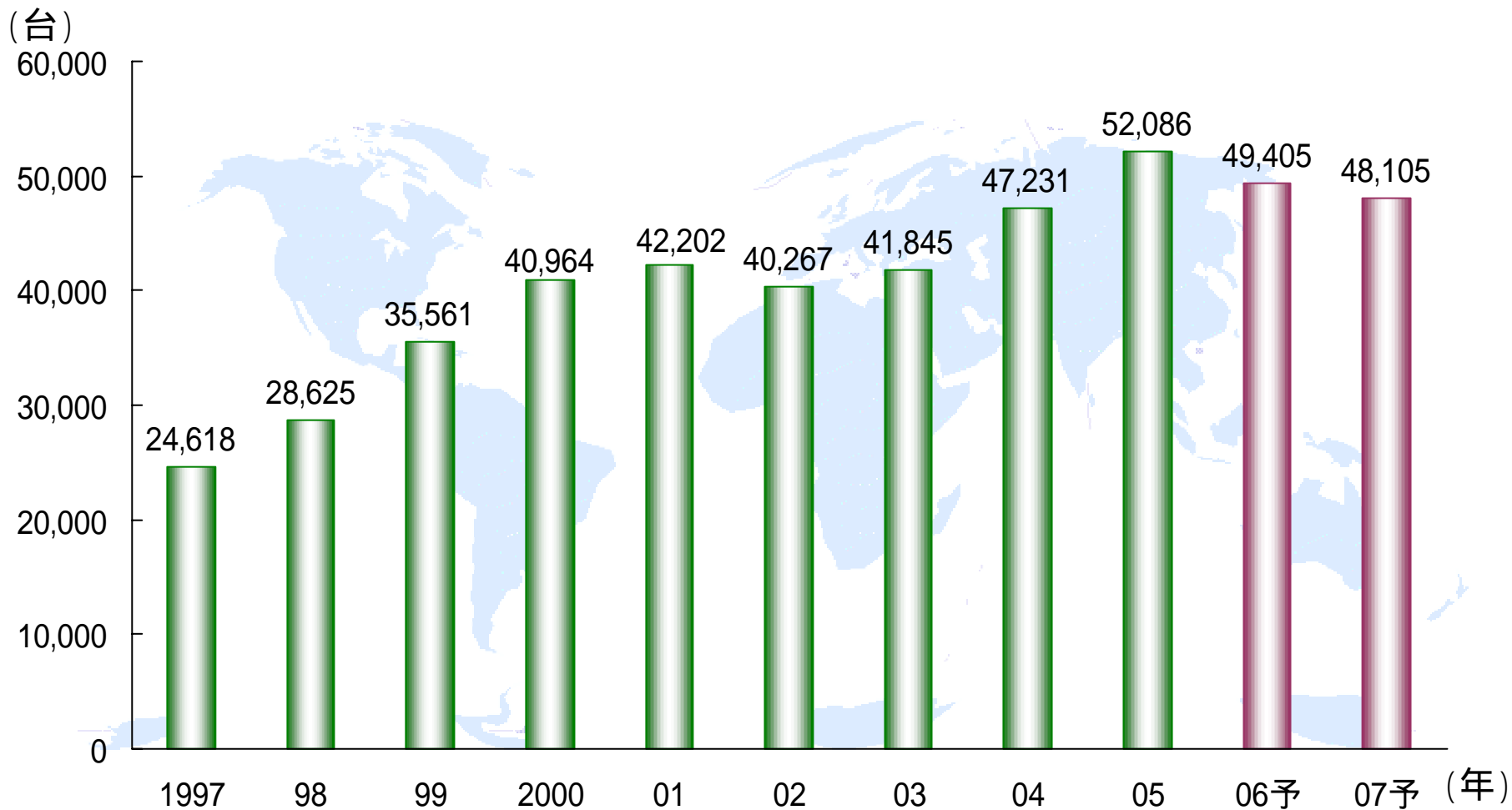


◆ 北米のクローラーローダー市場動向



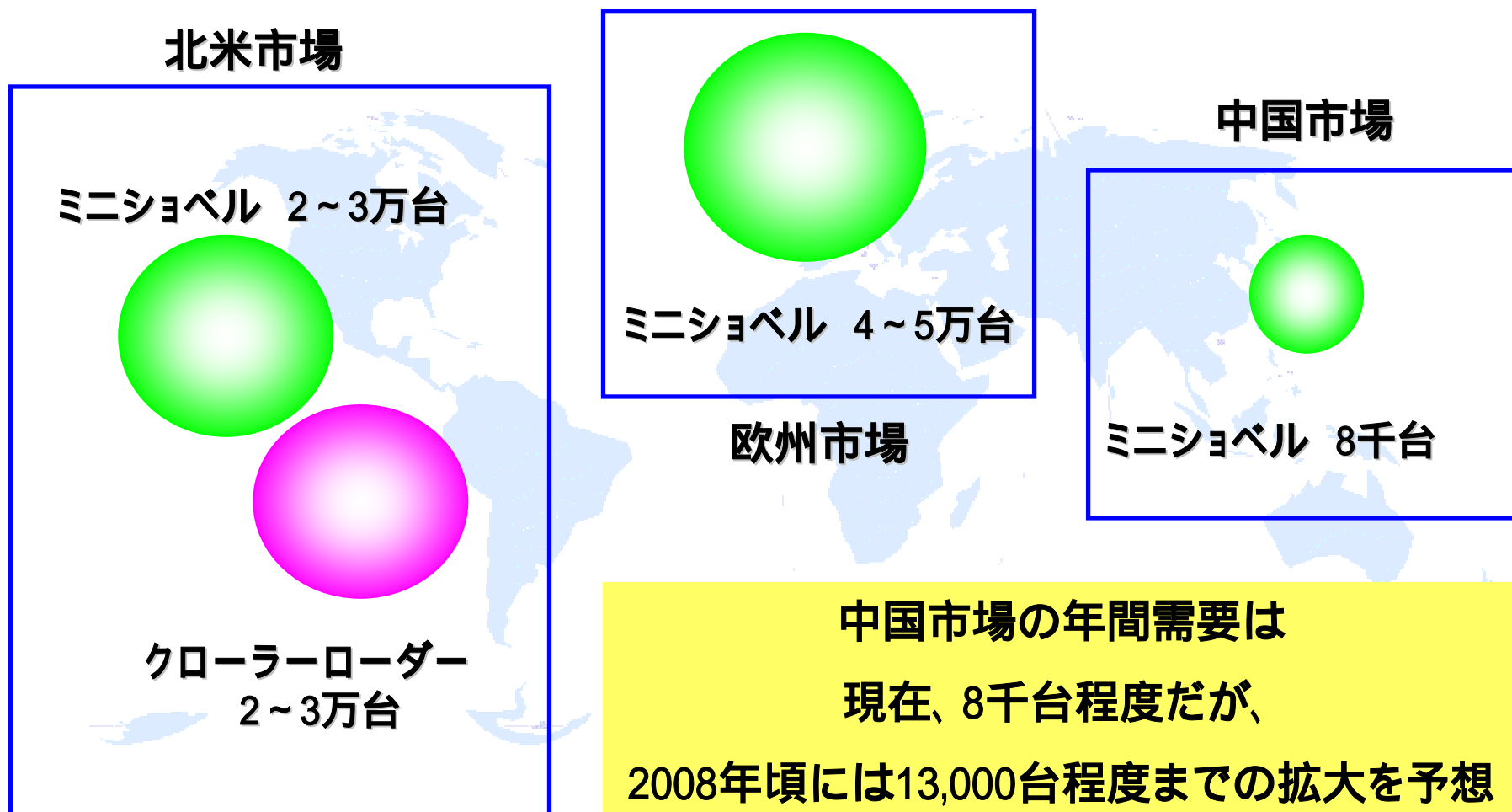
(出所) Yengst Associates

◆ 欧州のミニショベル市場動向



(出所) Off-Highway Research

◆ 中国の市場の予想



◆ 生産体制の拡充

日本

本社工場：第2工場の本格稼動

生産能力は3割アップ

アフターサービス用の部品倉庫の新設

協力工場でのクローラーローダー製造設備拡充

中国

青島竹内工場：アセンブリの本格稼動

5トン、8トン、14トンのミニ/油圧ショベル組立開始

将来は部品生産も計画

◆ 販売体制の拡充

欧州

北欧、東欧に販売エリアを拡大
イギリス・フランス市場への拡販を強化

北米

クローラーローダーの更なる拡販

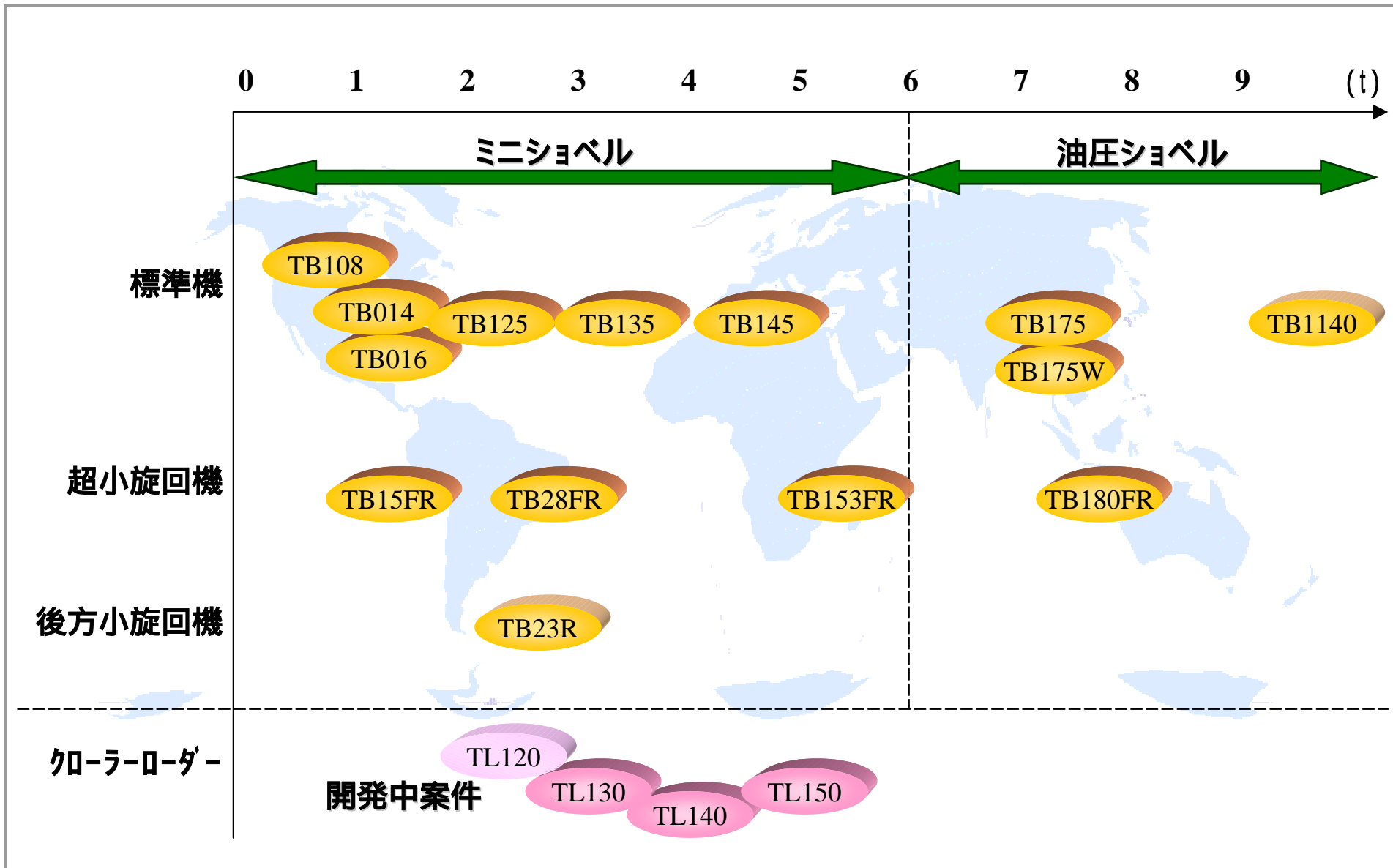
中国

2006年よりミニショベル販売開始

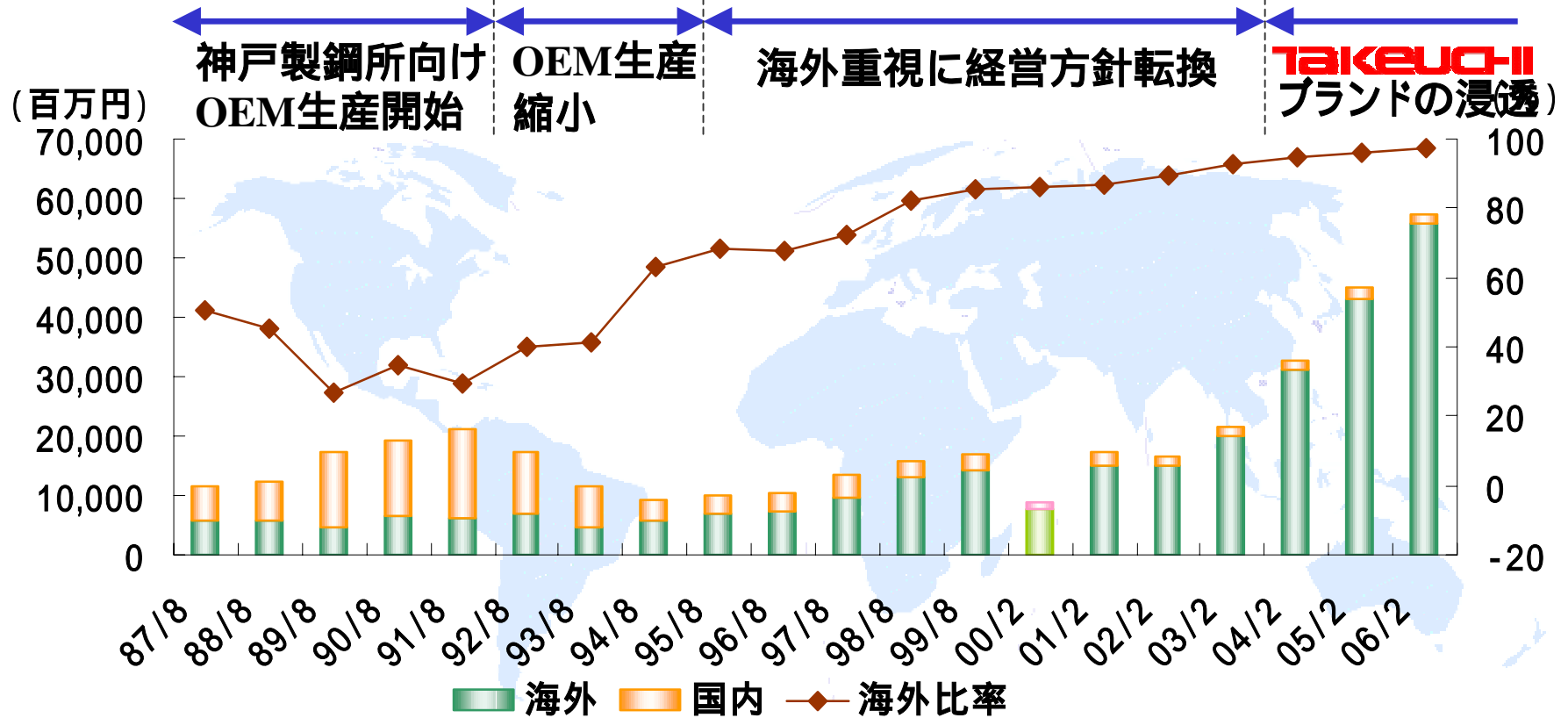
2006年12月期 3億円

将来的には東南アジア向け販売の拠点にも育成

◆ 製品ラインアップ



[参考] 売上高の推移



(注) 00/2は6ヶ月決算
01/2以降は連結ベース

	(百万円)				
	02/2	03/2	04/2	05/2	06/2
売上高	16,637	21,680	32,685	44,848	57,224
海外売上高比率	89.7%	93.0%	94.8%	95.9%	97.2%
営業利益	712	1,998	3,595	4,697	5,469
経常利益	799	1,986	3,304	4,510	5,387
当期利益	380	1,148	1,885	2,520	3,288
円 / 米ドル	131.95	119.90	115.73	107.80	110.95
円 / ポンド	191.53	192.44	190.36	198.01	200.73
円 / ユーロ	116.51	125.08	131.68	134.68	137.31

(百万円)

	02/2	03/2	04/2	05/2	06/2
日本	1,706	1,503	1,689	1,826	1,617
北米	5,800	7,597	12,718	18,153	27,587
売上比率	34.8%	35.0%	38.9%	40.5%	48.2%
欧州	8,988	12,123	17,320	23,783	26,992
売上比率	54.0%	55.9%	53.0%	53.0%	47.2%
その他	143	456	956	1,084	1,028
売上高	16,637	21,680	32,685	44,848	57,224
海外売上高	14,931	20,177	30,995	43,021	55,607
海外売上高比率	89.7%	93.0%	94.8%	95.9%	97.2%

お問い合わせ先

株式会社 竹内製作所

総務部担当部長

宮坂光則

TEL:0268-81-1100

FAX:0268-81-1127

E-mail:m-miyasaka@takeuchi-mfg.jp

本資料で記述しております業績予想並びに将来予想は、現時点で入手可能な情報に基づいて算定しておりますが、需要動向などの業況の変化、為替レートの変動等、多分に不確実要素を含んでおります。そのため、実際の業績は、様々な要因の変化により業績予想と乖離することもありますので、ご承知おきいただきますようお願いいたします。