



TAKEUCHI



株式会社竹内製作所
2007年2月期 決算説明資料

証券コード：6432

2007年4月17日



◆ ハイライト

欧米市場の需要好調により増収基調を堅持

- ▶ 販売台数は、**20.2%増**（対前期比）
- ▶ 連結売上は、**29.4%増**（対前期比）

生産効率の向上などにより増益基調が続く

- ▶ 粗利率は、**23.6%**（対前期比+2.1%）
- ▶ 経常利益は、**81.9%増**（対前期比）

I . 07年2月期の決算概要

TAKEUCHI

◆ 連結業績

(百万円)

	07/2	06/2	増減率
売上高	74,027	57,224	29.4%
営業利益	9,480	5,469	73.3%
経常利益	9,799	5,387	81.9%
当期利益	6,010	3,288	82.7%
円 / 米ドル	116.40	110.95	
円 / ポンド	215.51	200.73	
円 / ユーロ	146.87	137.31	

I . 07年2月期の決算概要

TAKEUCHI

◆ 連結損益計算書

	(千円)		
	07/2	06/2	増減額
売上高	74,027,807	57,224,810	16,802,996
売上原価	56,579,398	44,896,194	11,683,204
売上総利益	17,448,408	12,328,616	5,119,792
販売費及び一般管理費	7,967,620	6,858,745	1,108,875
営業利益	9,480,787	5,469,870	4,010,917
営業外収益	642,622	285,730	356,891
営業外費用	324,403	368,432	▲44,029
経常利益	9,799,006	5,387,168	4,411,837
税引前当期純利益	9,835,163	5,196,789	4,638,374
当期純利益	6,010,308	3,288,956	2,721,352

I . 07年2月期の決算概要

◆ 連結貸借対照表

	07/2	06/2	増減額
流動資産	45,658,802	37,211,759	8,447,042
固定資産	11,607,413	9,025,110	2,582,303
資産合計	57,266,216	46,236,870	11,029,345
流動負債	30,173,532	25,061,147	5,112,384
固定負債	607,477	734,742	▲127,265
負債合計	30,781,009	25,795,890	4,985,119
資本合計	26,485,206	20,440,979	6,044,227
負債資本合計	57,266,216	46,236,870	11,029,345

I . 07年2月期の決算概要

◆ 連結キャッシュフロー計算書

(百万円)

	07/2	06/2	増減額
営業キャッシュフロー	723	69	654
投資キャッシュフロー	▲ 2,717	▲ 2,928	211
財務キャッシュフロー	974	4,253	▲ 3,279
現金及び同等物の増減額	▲ 1,904	842	▲ 2,746
現金及び同等物の期末残高	4,613	6,517	▲ 1,904

I . 07年2月期の決算概要

◆ 所在地別セグメント情報

(百万円)

		07/2	06/2	増減額
日本 (当社)	売上高	31,402	25,450	5,952
	営業利益	8,254	4,819	3,435
北米 (米国竹内)	売上高	27,320	22,191	5,129
	営業利益	2,698	2,349	349
欧州 (英国竹内、 フランス竹内)	売上高	15,181	9,582	5,599
	営業利益	644	161	483

I . 07年2月期の決算概要

◆ 地域別売上高

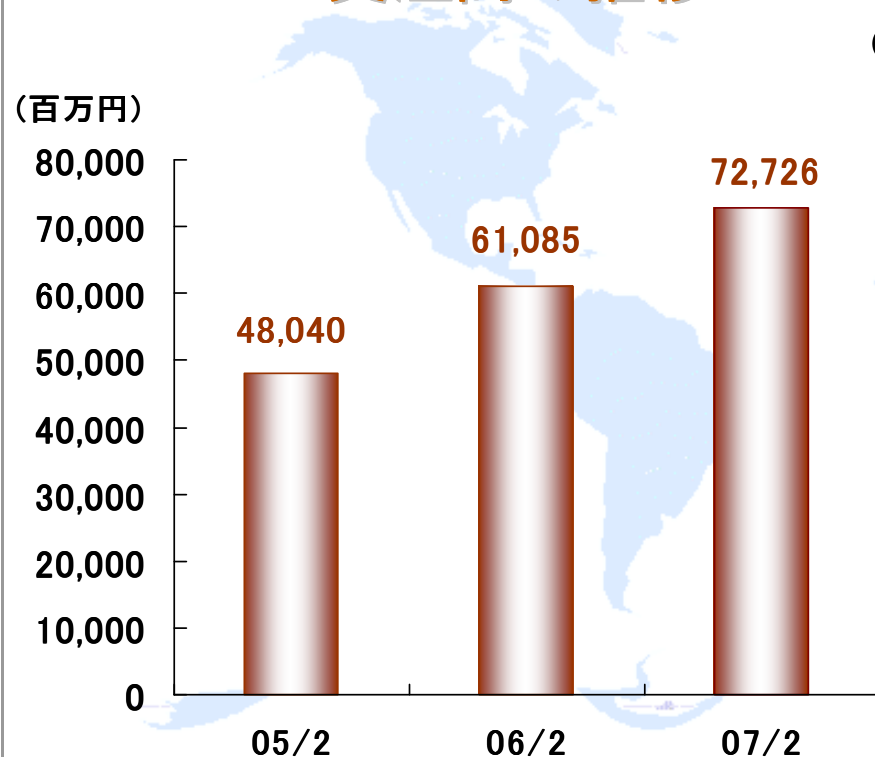
(百万円)

	07/2		06/2		増減額
日 本	2,024	2.7%	1,617	2.8%	407
北 米	32,178	43.5%	27,587	48.2%	4,591
欧 州	37,855	51.1%	26,992	47.2%	10,863
そ の 他	1,968	2.7%	1,028	1.8%	940
売 上 高	74,027	—	57,224	—	16,803
海 外 売 上 高	72,003	97.3%	55,607	97.2%	16,396

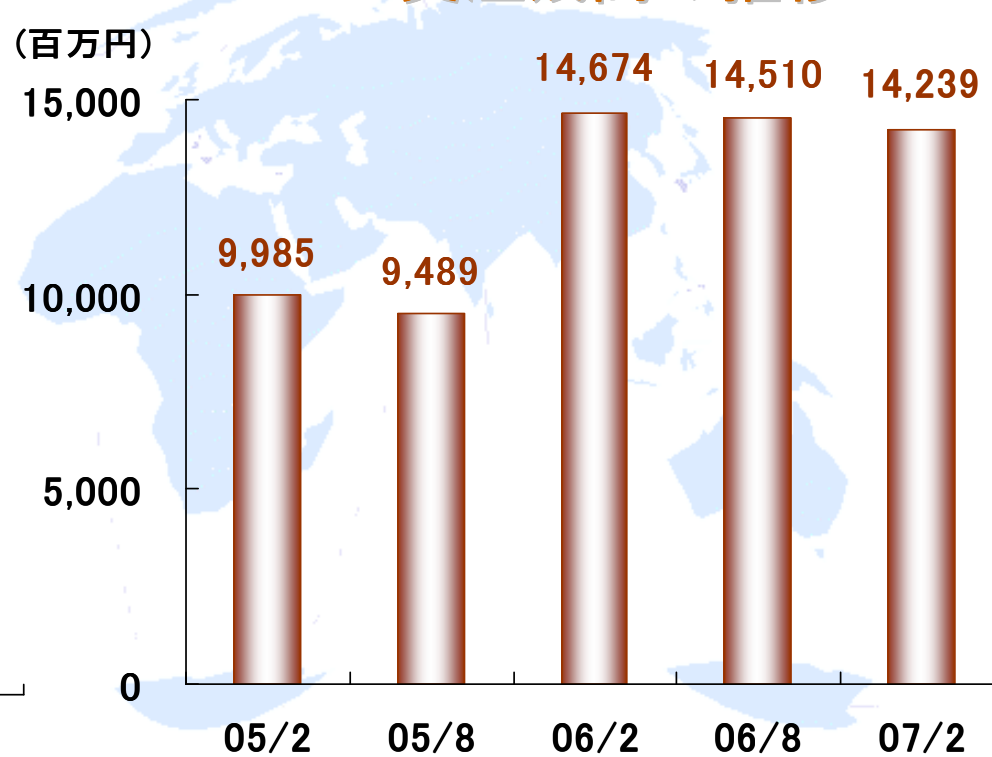
◆ 受注状況(建設機械事業)

受注は引き続き好調を維持

受注高の推移



受注残高の推移



◆ 業績見通しのポイント

① 需要動向

- － 欧州では大型機の販売が伸びるなど、売れ筋の変化はあるが、需要は引き続き非常に好調
- － 北米は住宅市場の調整が続くが、公共投資および民間の設備投資は堅調

② 販売の見通し

- － 欧米市場において新規顧客の開拓及び販売シェアの拡大などにより売上は8.1%増

Ⅱ. 08年2月期の見通しについて

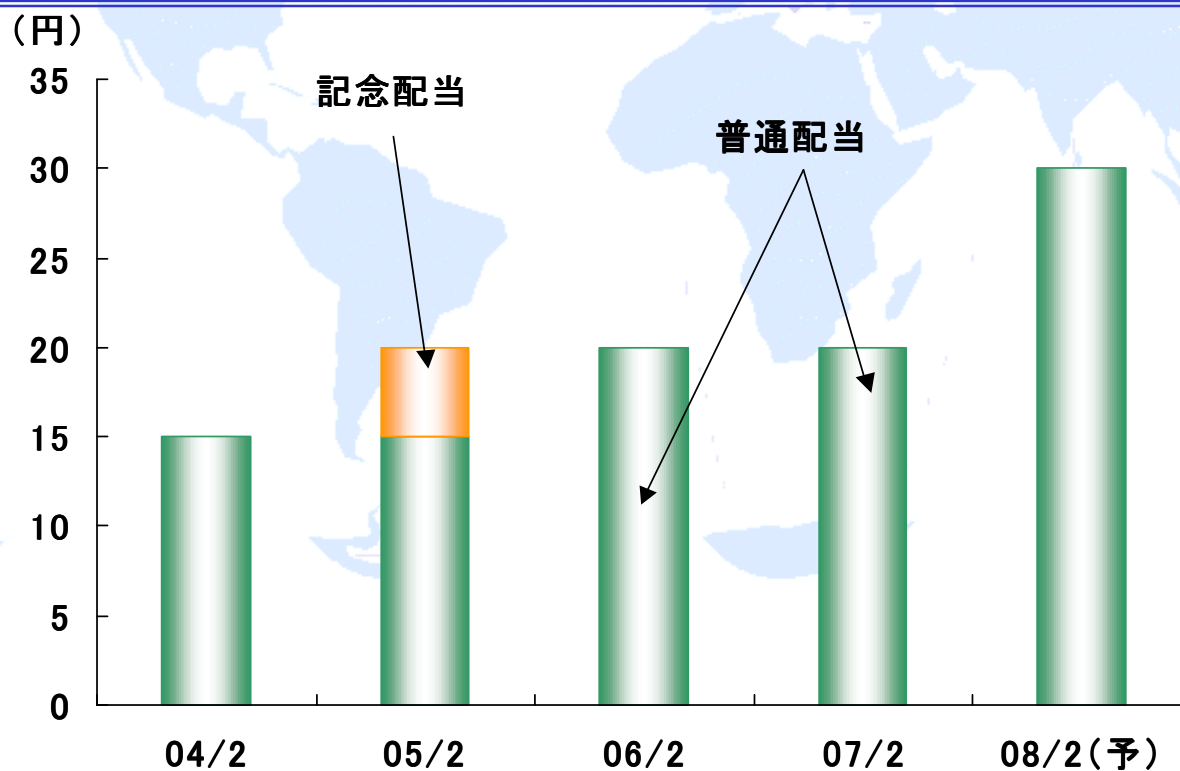
TAKEUCHI

◆ 連結業績見通し

(百万円)

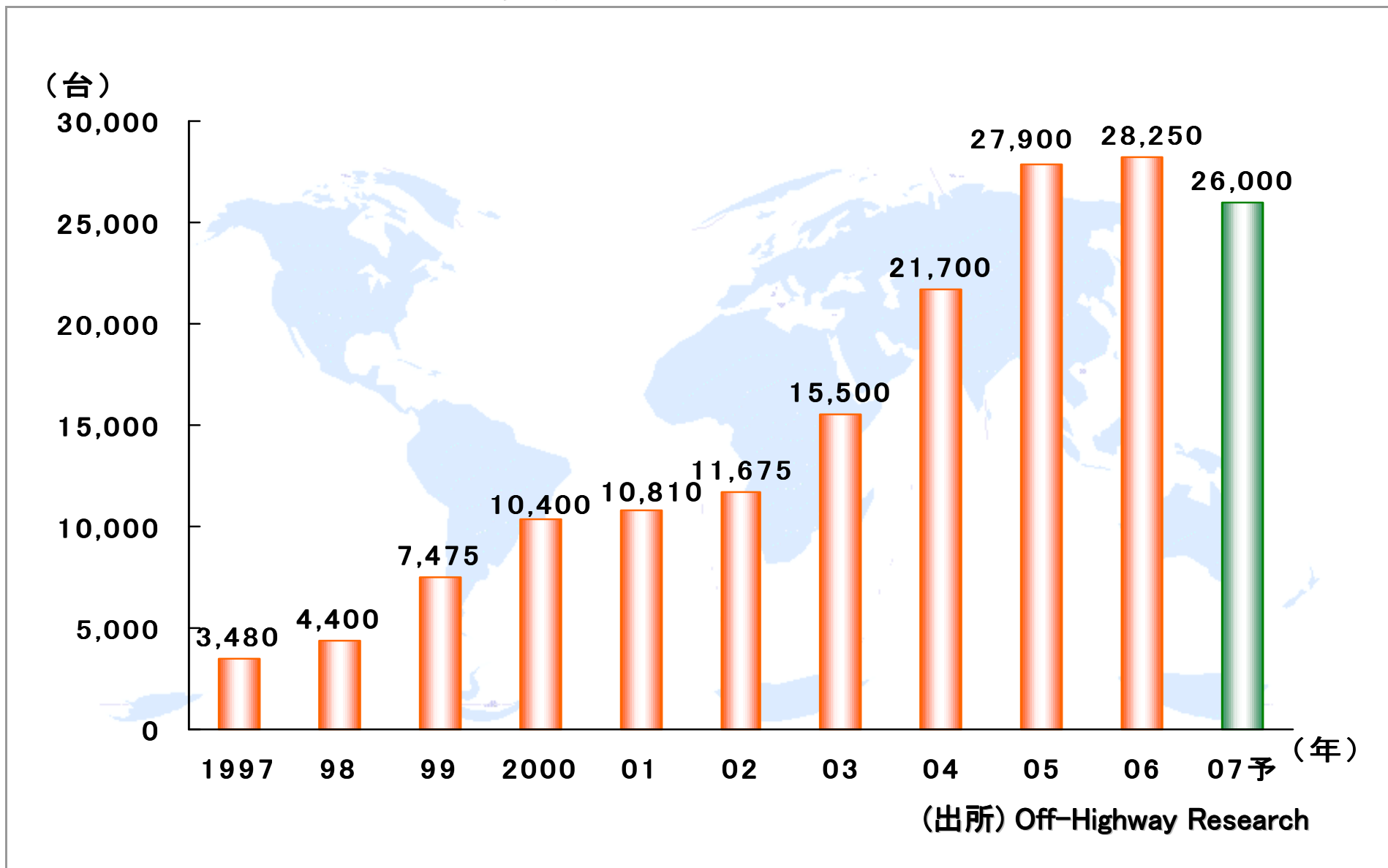
	08/2予	07/2	増減率
売上高	80,000	74,027	8.1%
営業利益	9,530	9,480	0.5%
経常利益	8,910	9,799	▲ 9.1%
当期利益	5,370	6,010	▲ 10.6%
円 / 米ドル	115.00	116.40	
円 / ポンド	210.00	215.51	
円 / ユーロ	145.00	146.87	

経営体質の強化並びに今後の事業展開に備えるべく必要な内部留保を確保しつつ、安定した配当の継続に努めることを基本方針としております。



IV. 当社の現状と今後の展望

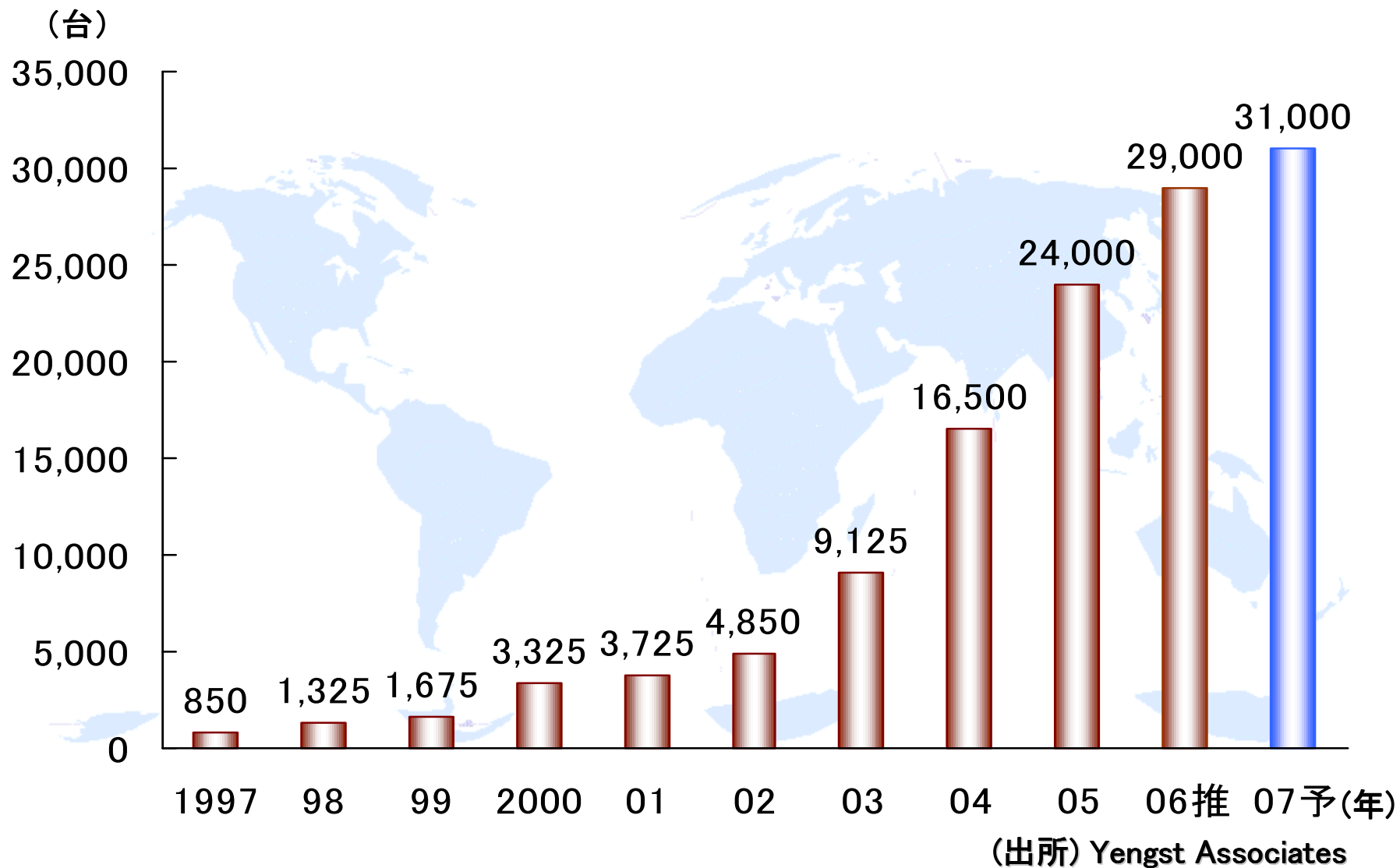
◆ 北米のミニショベル市場動向



IV. 当社の現状と今後の展望

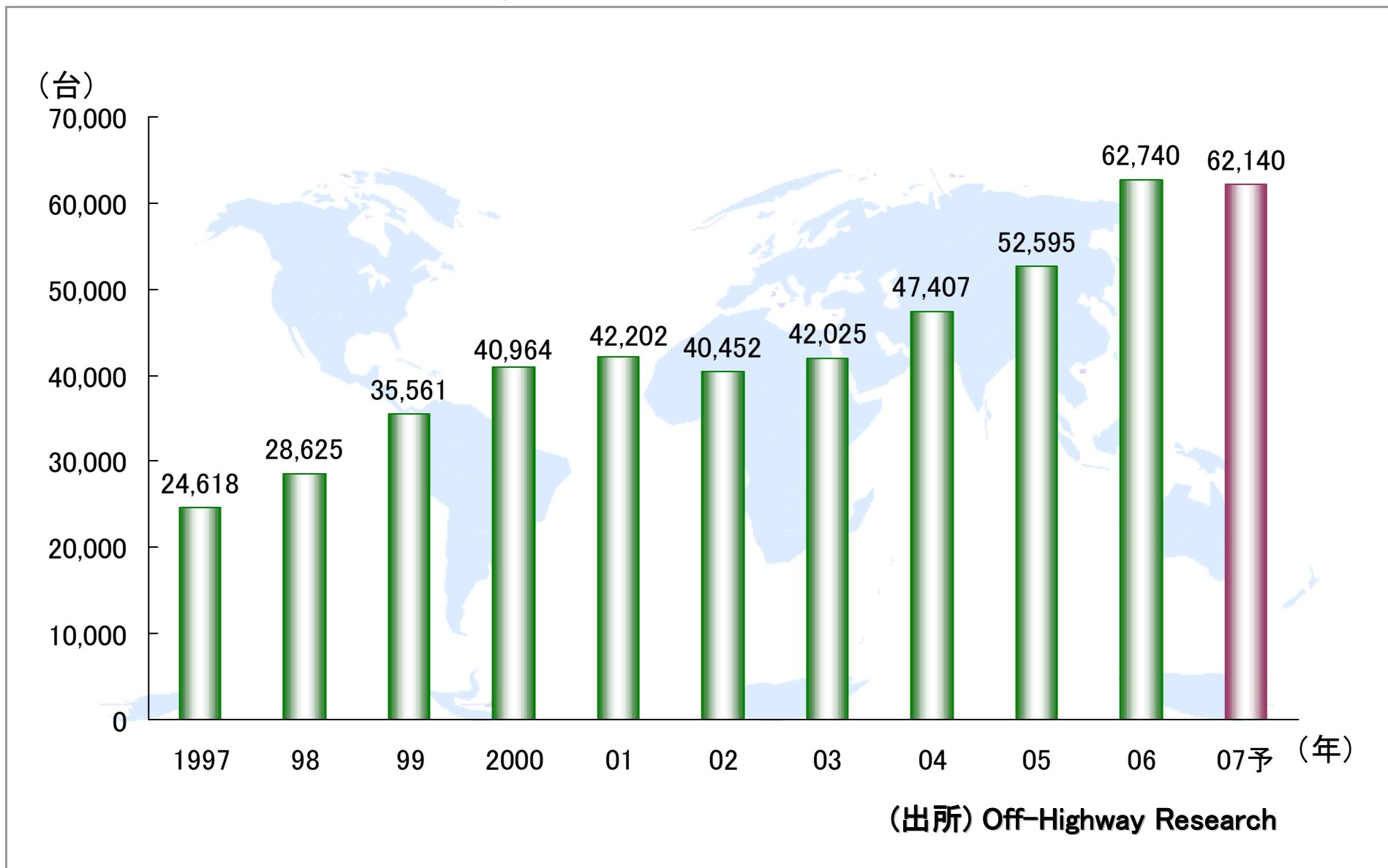
TAKEUCHI

◆ 北米のクローラーローダー市場動向



IV. 当社の現状と今後の展望

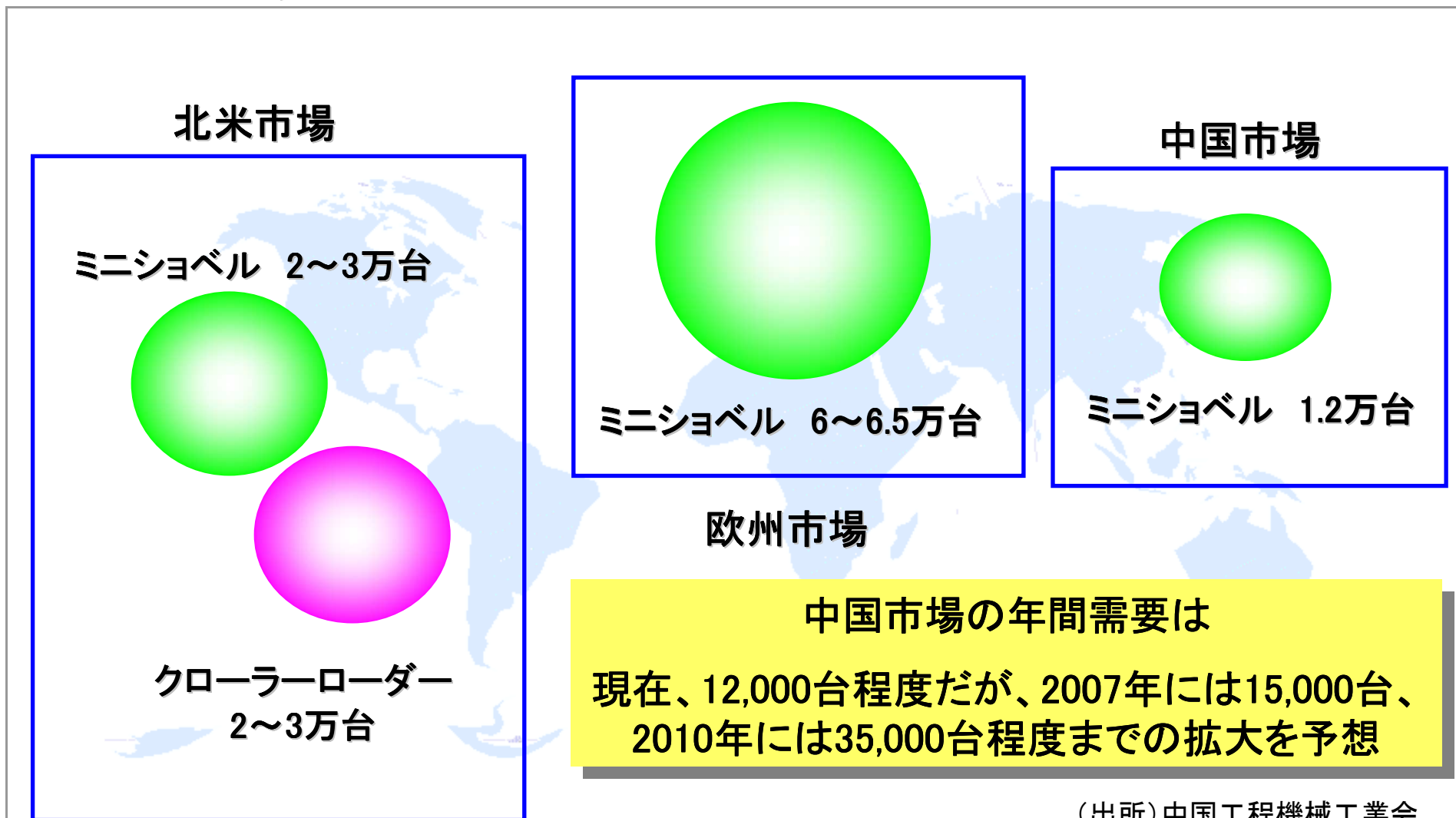
◆ 欧州のミニショベル市場動向



IV. 当社の現状と今後の展望

TAKEUCHI

◆ 中国の市場の予想



IV. 当社の現状と今後の展望

TAKEUCHI

◆ 生産体制の強化・拡充

日本

本社工場：第2工場の本格稼動

国内工場の統廃合による生産体制の強化

自動部品倉庫の部品供給体制の向上

中国

青島竹内工場：2006年8月より生産を開始

生産機種を増加、生産効率の向上

将来は部品生産も計画

IV. 当社の現状と今後の展望

TAKEUCHI

◆ 販売体制の充実

【米国】

独社製アーティキュレーテッド・ローダーのOEM供給開始による販売ラインアップの拡充

クローラーローダーの新機種の販売

新社屋移転による在庫機能拡充

【欧州】

フランス子会社、新社屋移転による在庫拡充、部品供給体制の強化

北欧・東欧・ロシアに販売エリアを拡大

【中国】

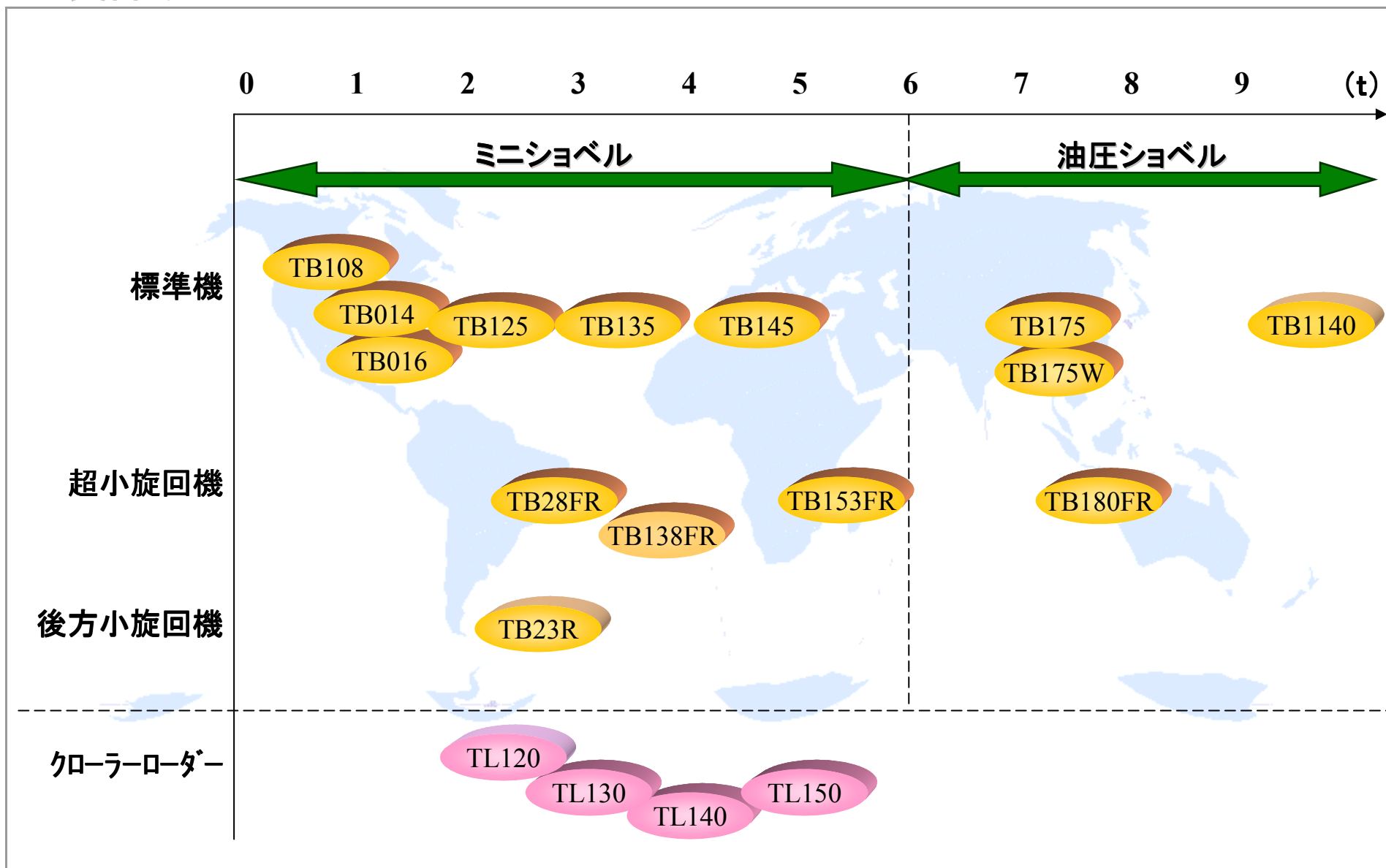
ミニショベル販売開始(2006年)、販売網の整備・拡充

将来的には東南アジア、ロシア向け販売の拠点にも育成



IV. 当社の現状と今後の展望

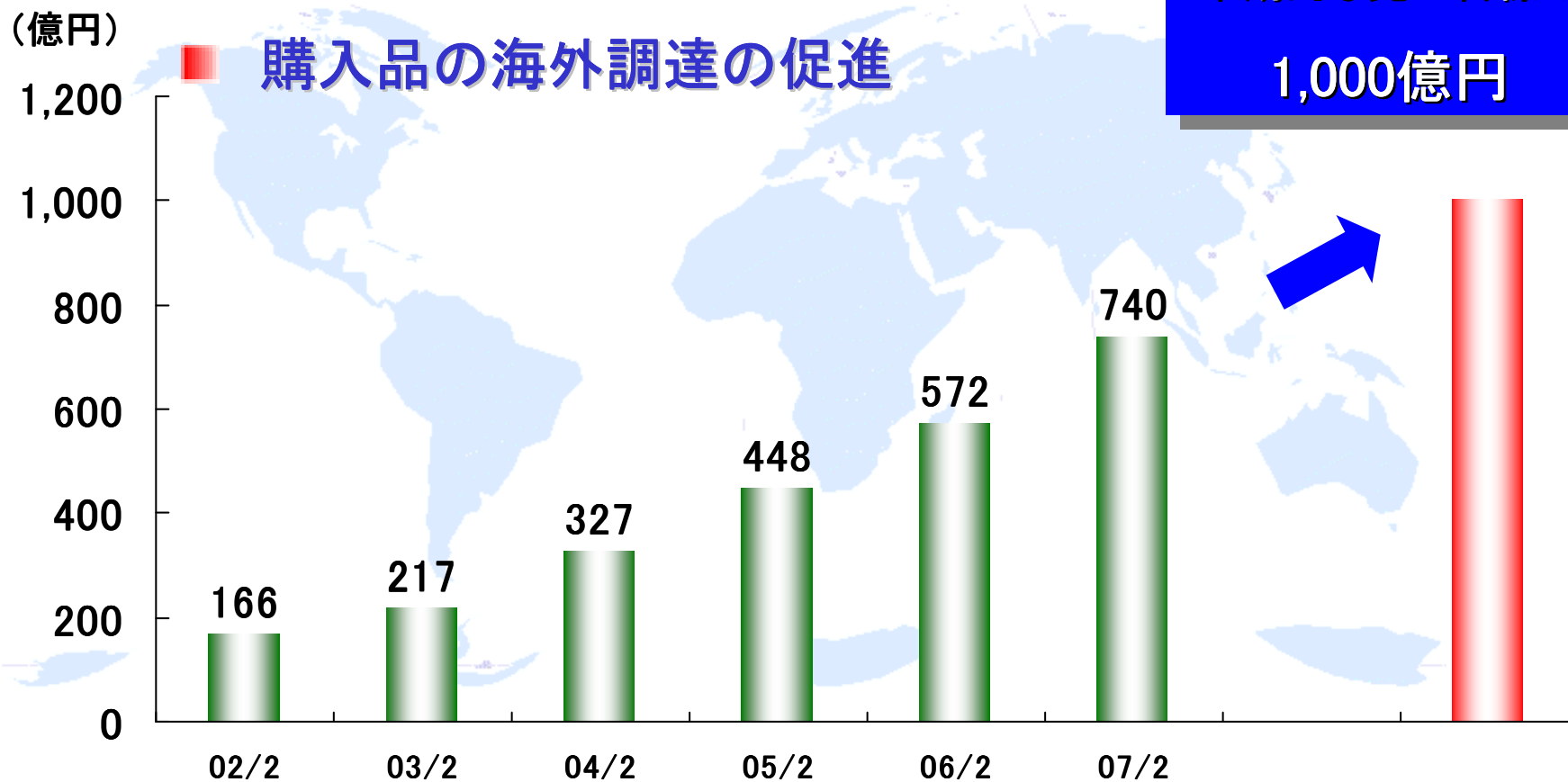
◆ 製品ラインアップ



IV. 当社の現状と今後の展望

◆ 中長期の方向性

- 米国・欧州での新規顧客の拡大、販売シェアの拡大
- 中国市場での販売増加
- 購入品の海外調達を促進



世界初から世界の **TAKEUCHI** へ

私たちは、創造、挑戦、協調の精神で切磋琢磨し、**TAKEUCHI** のものづくりを追求します。
グローバルな視野と間隔をもって、お客さまに信頼される商品とサービスを提供します。
一人ひとりがもつ力を活かし、地球にやさしく、豊かな社会の実現に貢献します。

創造

豊かな感性をもって、ニーズに応えた商品開発をする

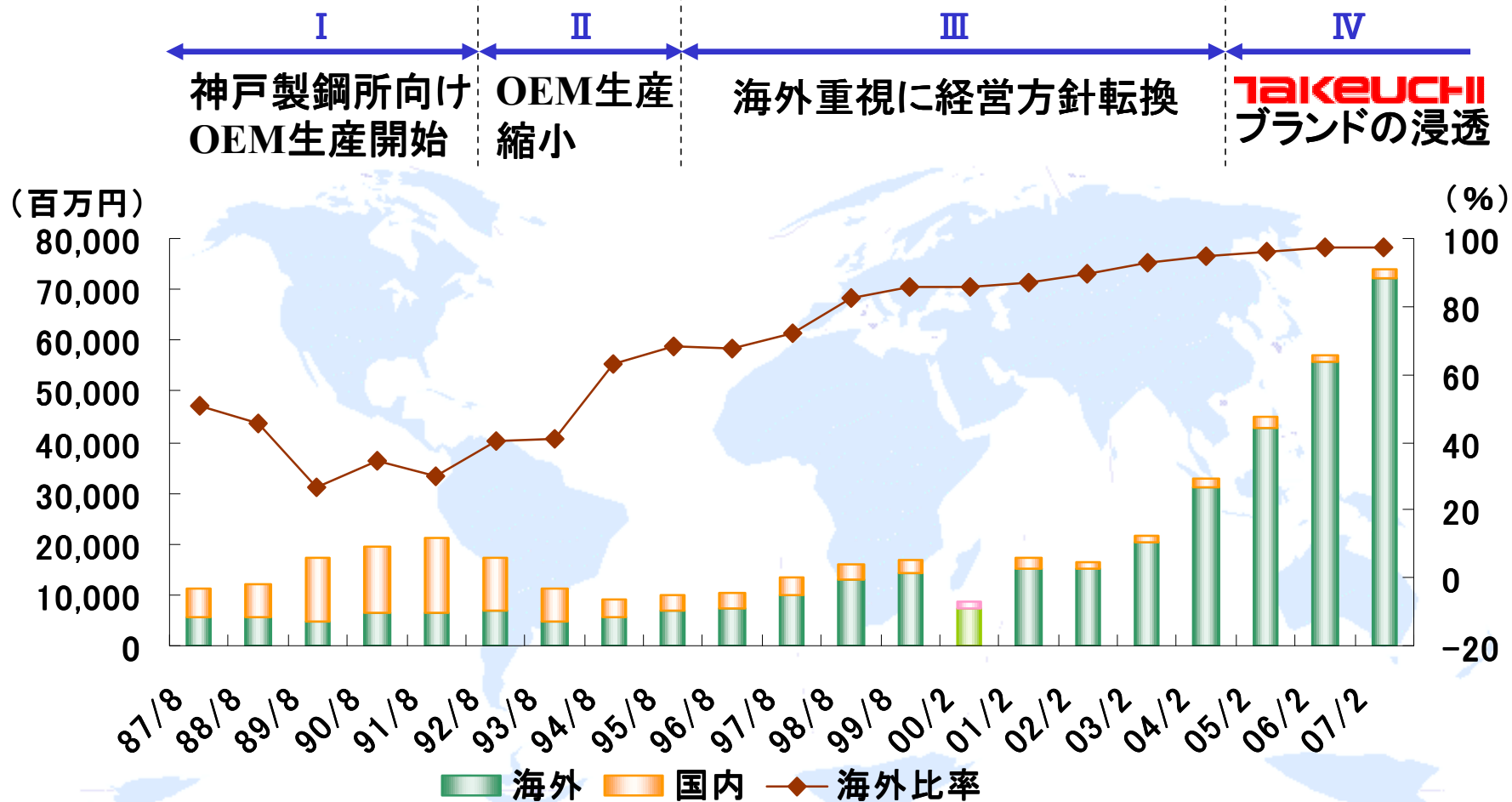
挑戦

夢と若さをもって、より高い目標に
向かって果敢に行動する

協調

和と思いやりの心をもって、
調和の取れた社会との共生を図る

[参考] 売上高の推移



(注) 00/2は6ヶ月決算
01/2以降は連結ベース

[参考] 連結業績推移

TAKEUCHI

(百万円)

	03/2	04/2	05/2	06/2	07/2
売上高	21,680	32,685	44,848	57,224	74,027
海外売上高比率	93.0%	94.8%	95.9%	97.2%	97.3%
営業利益	1,998	3,595	4,697	5,469	9,480
経常利益	1,986	3,304	4,510	5,387	9,799
当期利益	1,148	1,885	2,520	3,288	6,010
円／米ドル	119.90	115.73	107.80	110.95	116.40
円／ポンド	192.44	190.36	198.01	200.73	215.51
円／ユーロ	125.08	131.68	134.68	137.31	146.87

[参考]地域別売上高推移

(百万円)

	03/2	04/2	05/2	06/2	07/2
日本	1,503	1,689	1,826	1,617	2,024
北米	7,597	12,718	18,153	27,587	32,178
売上比率	35.0%	38.9%	40.5%	48.2%	43.5%
欧州	12,123	17,320	23,783	26,992	37,855
売上比率	55.9%	53.0%	53.0%	47.2%	51.1%
その他	456	956	1,084	1,028	1,968
売上高	21,680	32,685	44,848	57,224	74,027
海外売上高	20,177	30,995	43,021	55,607	72,003
海外売上高比率	93.0%	94.8%	95.9%	97.2%	97.3%

お問い合わせ先

株式会社 竹内製作所

法務・広報室

宮坂光則

TEL:0268-81-1100

FAX:0268-81-1127

E-mail:miyasaka-mitsunori@takeuchi-mfg.com

本資料で記述しております業績予想並びに将来予想は、現時点で入手可能な情報に基づいて算定しておりますが、需要動向などの業況の変化、為替レートの変動等、多分に不確定要素を含んでおります。そのため、実際の業績は、様々な要因の変化により業績予想と乖離することもありますので、ご承知おきいただきますようお願いいたします。