



TAKEUCHI



株式会社竹内製作所

2008年2月期 中間決算説明資料

証券コード：6432

2007年10月22日



◆ ハイライト

欧州市場の需要好調により増収基調を堅持

- ▶ 販売台数は、**5.8%増**(対前年同期比)
- ▶ 連結売上は、**17.3%増**(対前年同期比)

原材料価格の上昇を吸収して増益基調が続く

- ▶ 粗利率は、**24.9%**(対前年同期比+1.9%)
- ▶ 経常利益は、**18.5%増**(対前年同期比)

I. 07年8月中間期の決算概要

◆ 連結業績

	(百万円)		
	07/8	06/8	増減率
売上高	47,757	40,730	17.3%
営業利益	7,259	5,388	34.7%
経常利益	6,727	5,677	18.5%
当期利益	4,122	3,587	14.9%
設備投資額	591	2,951	
減価償却費	521	342	
円 / 米ドル	120.50	115.57	
円 / ポンド	238.17	207.29	
円 / ユーロ	160.63	142.74	

I. 07年8月中間期の決算概要

TAKEUCHI

◆ 連結損益計算書

	(千円)		
	07/8	06/8	増減額
売上高	47,757,476	40,730,687	7,026,788
売上原価	35,856,836	31,375,880	4,480,956
売上総利益	11,900,639	9,354,807	2,545,831
販売費及び一般管理費	4,641,140	3,965,816	675,323
営業利益	7,259,499	5,388,991	1,870,508
営業外収益	250,111	592,782	△342,671
営業外費用	781,675	304,723	476,952
経常利益	6,727,936	5,677,051	1,050,885
税引前当期純利益	6,749,425	5,723,087	1,026,338
当期純利益	4,122,947	3,587,500	535,447

I . 07年8月中間期の決算概要

◆ 連結貸借対照表

	07/8	06/8	増減額
流動資産	51,209,692	41,271,818	9,937,873
固定資産	11,876,025	11,068,096	807,928
資産合計	63,085,717	52,339,915	10,745,802
流動負債	30,834,948	27,926,004	2,908,943
固定負債	1,537,962	682,010	855,952
負債合計	32,372,911	28,608,015	3,764,896
資本合計	30,712,806	23,731,900	6,980,906
負債資本合計	63,085,717	52,339,915	10,745,802

I. 07年8月中間期の決算概要

◆ 連結キャッシュフロー計算書

(百万円)

	07/8	06/8	増減額
営業キャッシュフロー	6,653	3,028	3,625
投資キャッシュフロー	▲627	▲2,336	1,709
財務キャッシュフロー	▲1,105	▲1,217	112
現金及び同等物の増減額	4,207	▲688	4,895
現金及び同等物の期末残高	8,820	5,828	2,991

I. 07年8月中間期の決算概要

◆ 所在地別セグメント情報

(百万円)

		07/8	06/8	増減額
日本 (当社)	売上高	20,561	15,977	4,584
	営業利益	5,491	3,736	1,755
北米 (米国竹内)	売上高	14,811	17,190	▲2,379
	営業利益	1,359	1,703	▲344
欧州 (英国竹内、 フランス竹内)	売上高	12,071	7,549	4,522
	営業利益	779	401	378

I . 07年8月中間期の決算概要

◆ 地域別売上高

	07/8		06/8		増減額
日本	1,480	3.1%	791	1.9%	689
北米	16,924	35.4%	20,613	50.6%	▲3,689
欧州	27,969	58.6%	18,495	45.4%	9,474
その他	1,383	2.9%	830	2.1%	553
売上高	47,757	—	40,730	—	7,027
海外売上高	46,277	96.9%	39,939	98.1%	6,338

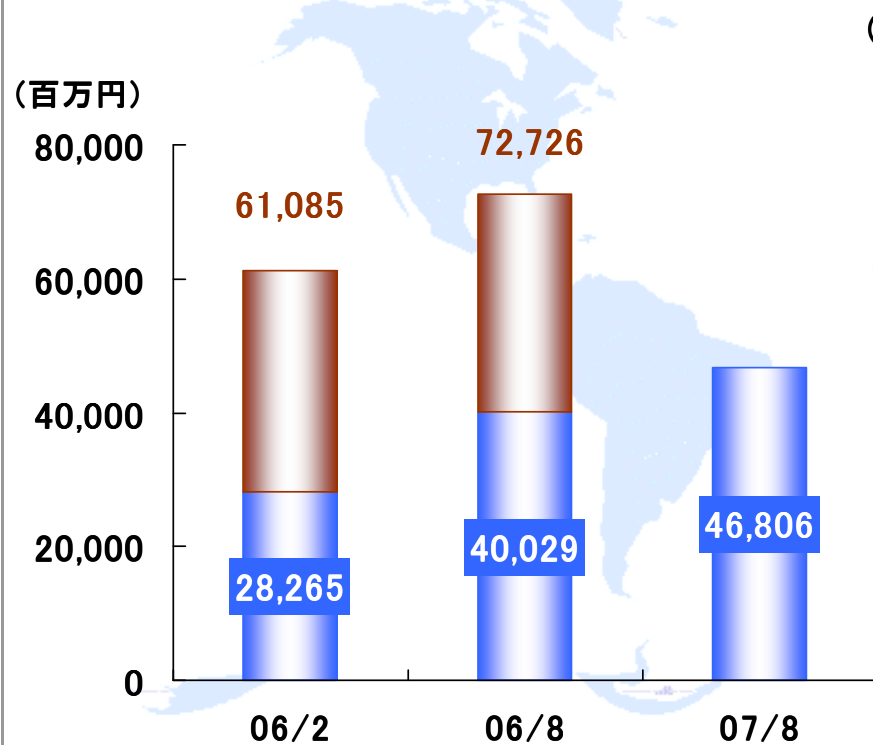
(百万円)

I. 07年8月中間期の決算概要

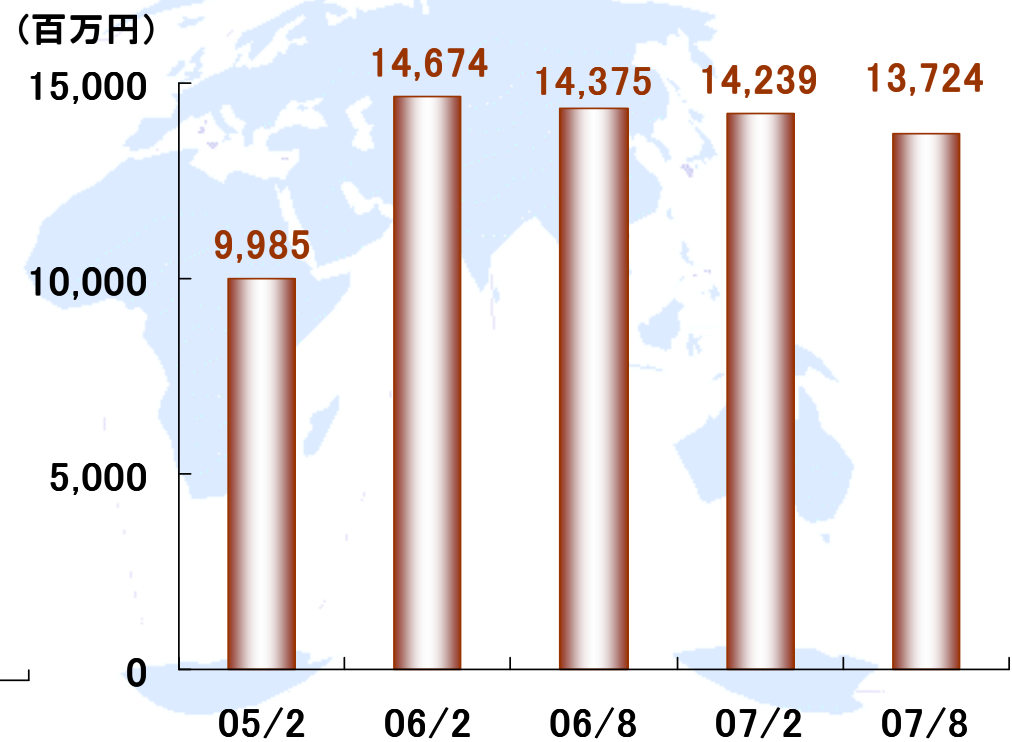
◆ 受注状況(建設機械事業)

受注は引き続き好調を維持

受注高の推移



受注残高の推移



◆ 業績見通しのポイント

① 需要動向

- 欧州では売れ筋の変化はあるが、引き続き需要は好調
- 北米では住宅市場の調整が続き、需要は低調に推移

② 売上原価率の改善

- 量産効果、円安等により鋼材価格等の上昇を吸収

③ 販売台数の見通し

- 欧州市場への拡販などにより12.0%増

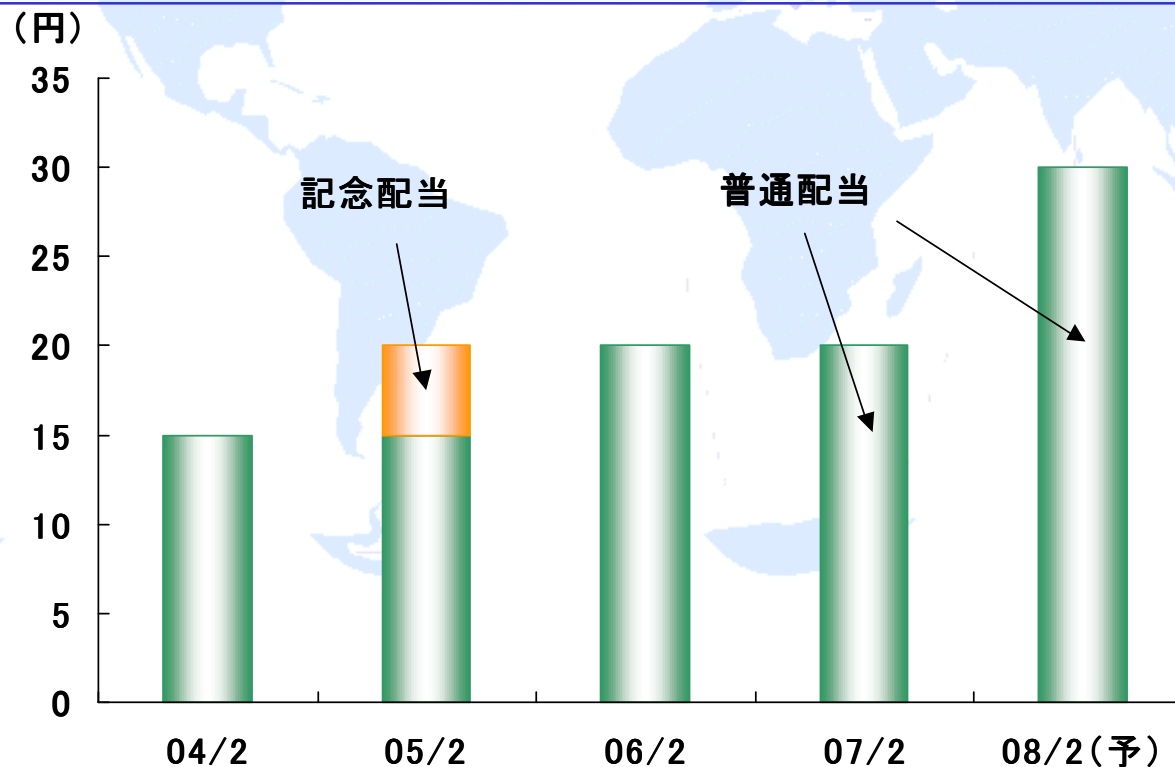
Ⅱ. 08年2月期の見通しについて

◆ 連結業績見通し

	(百万円)		
	08/2予	07/2	増減率
売上高	86,600	74,027	17.0%
営業利益	12,500	9,480	31.9%
経常利益	11,500	9,799	17.4%
当期利益	7,000	6,010	16.5%
設備投資額	3,300	3,622	▲8.9%
減価償却費	1,100	778	41.4%
円 / 米ドル	115.00	116.40	
円 / ポンド	228.00	215.51	
円 / ユーロ	153.00	146.87	

Ⅲ. 配当方針

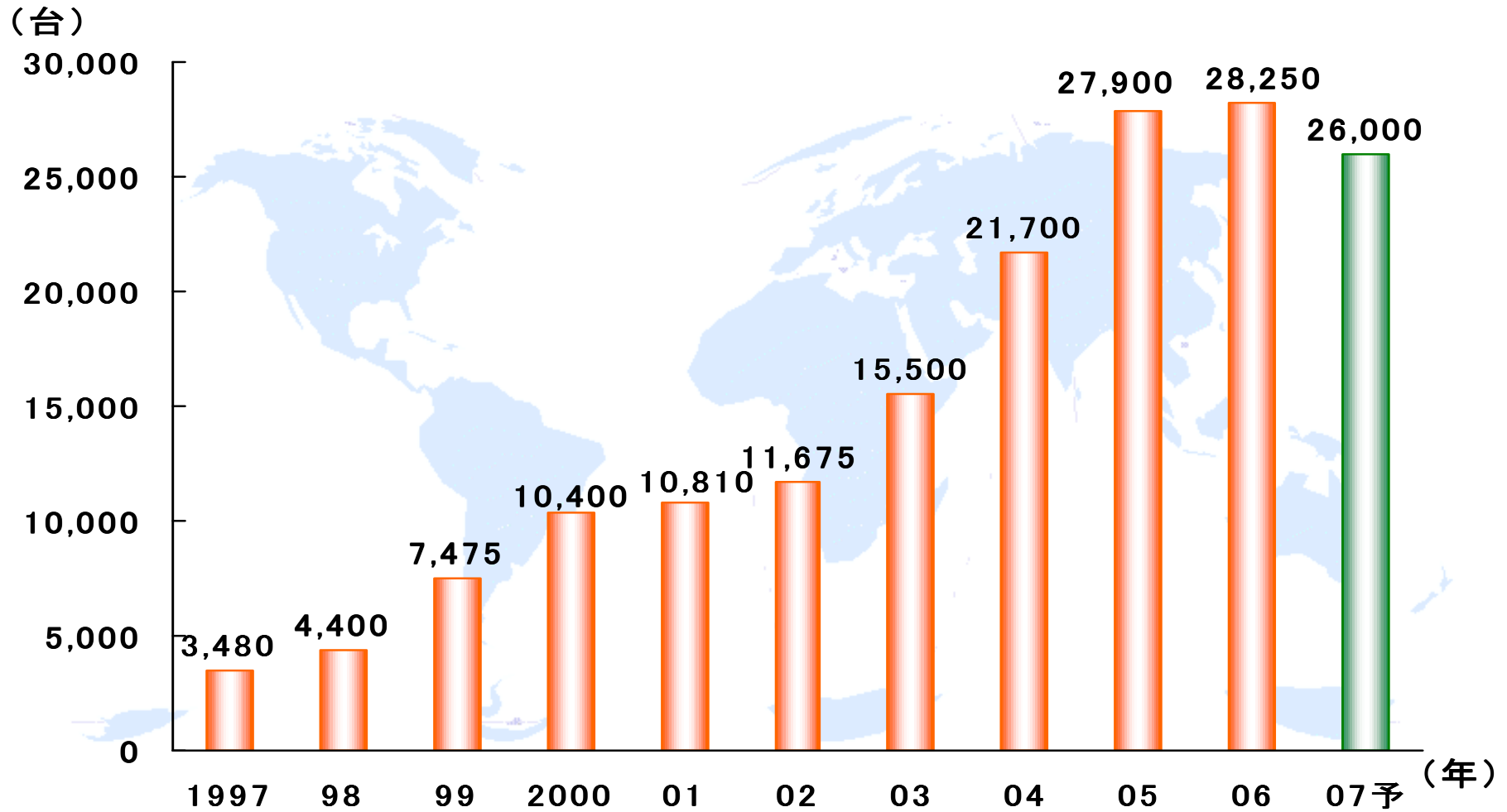
経営体質の強化並びに今後の事業展開に備えるべく必要な内部留保を確保しつつ、安定した配当の継続に努めることを基本方針としております。



※06/3/1に1:2の株式分割を実施

IV. 当社の現状と今後の展望

◆ 北米のミニショベル市場動向

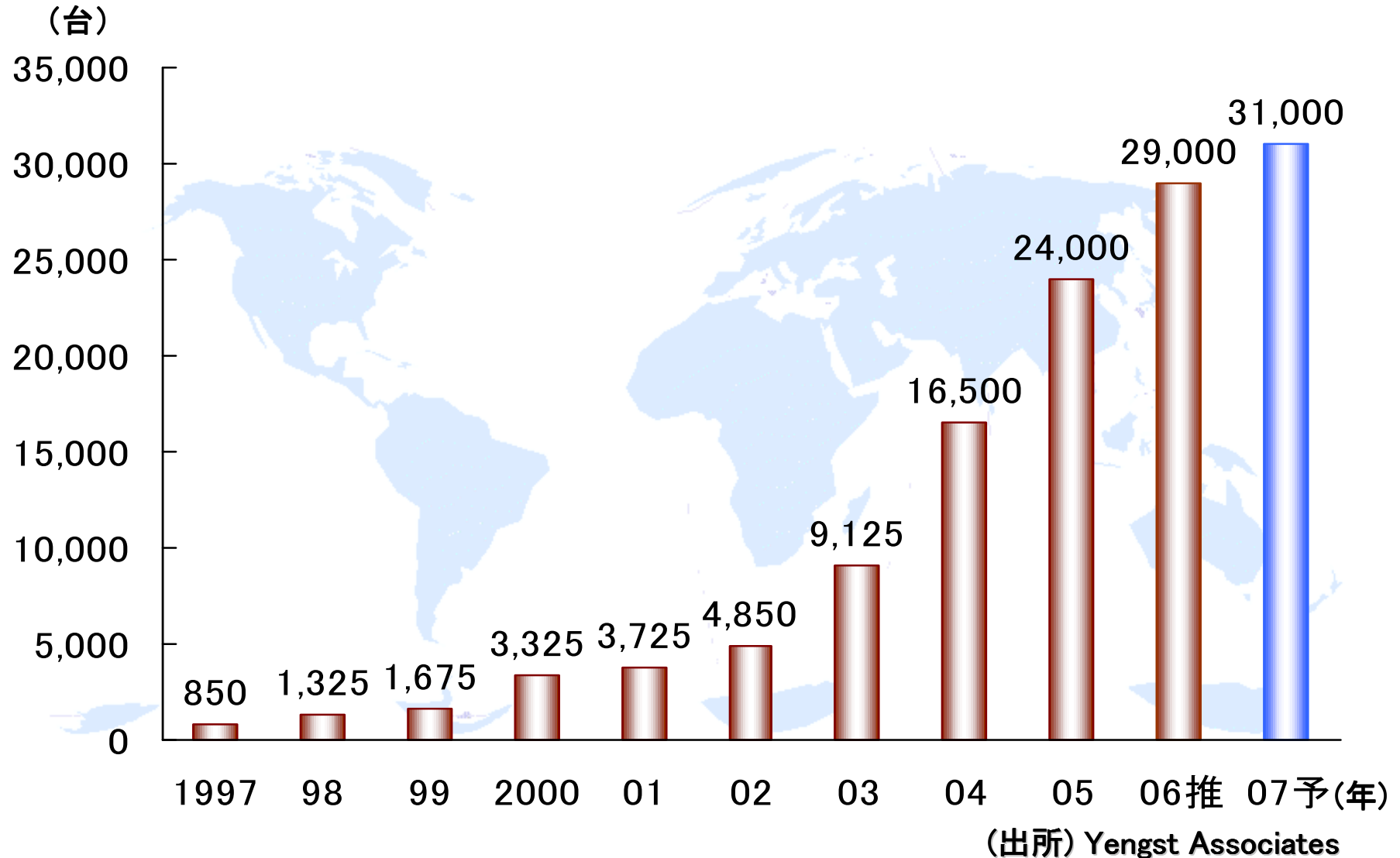


(出所) Off-Highway Research

IV. 当社の現状と今後の展望

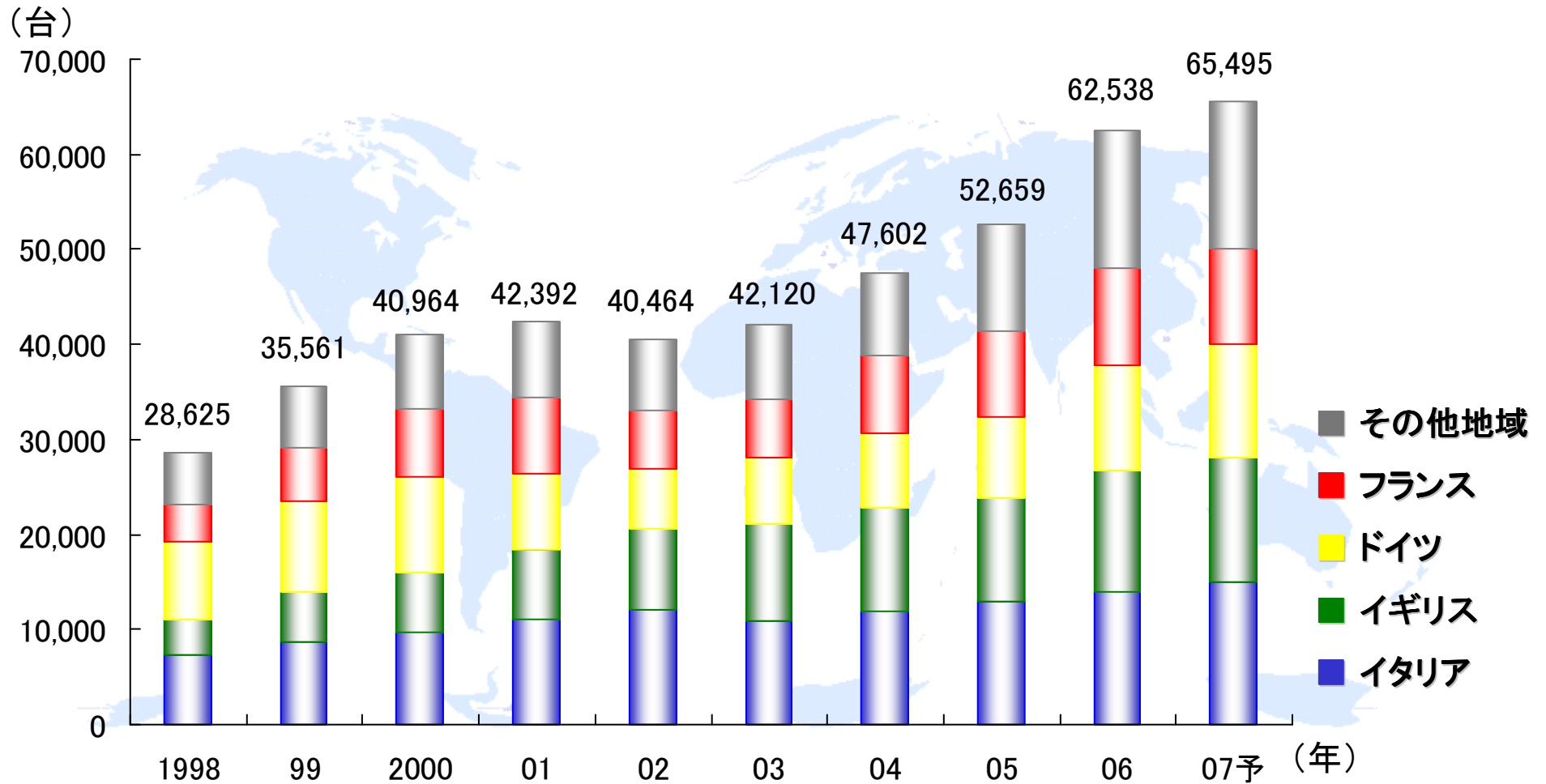
TAKEUCHI

◆ 北米のクローラーローダー市場動向



IV. 当社の現状と今後の展望

◆ 欧州のミニショベル市場動向

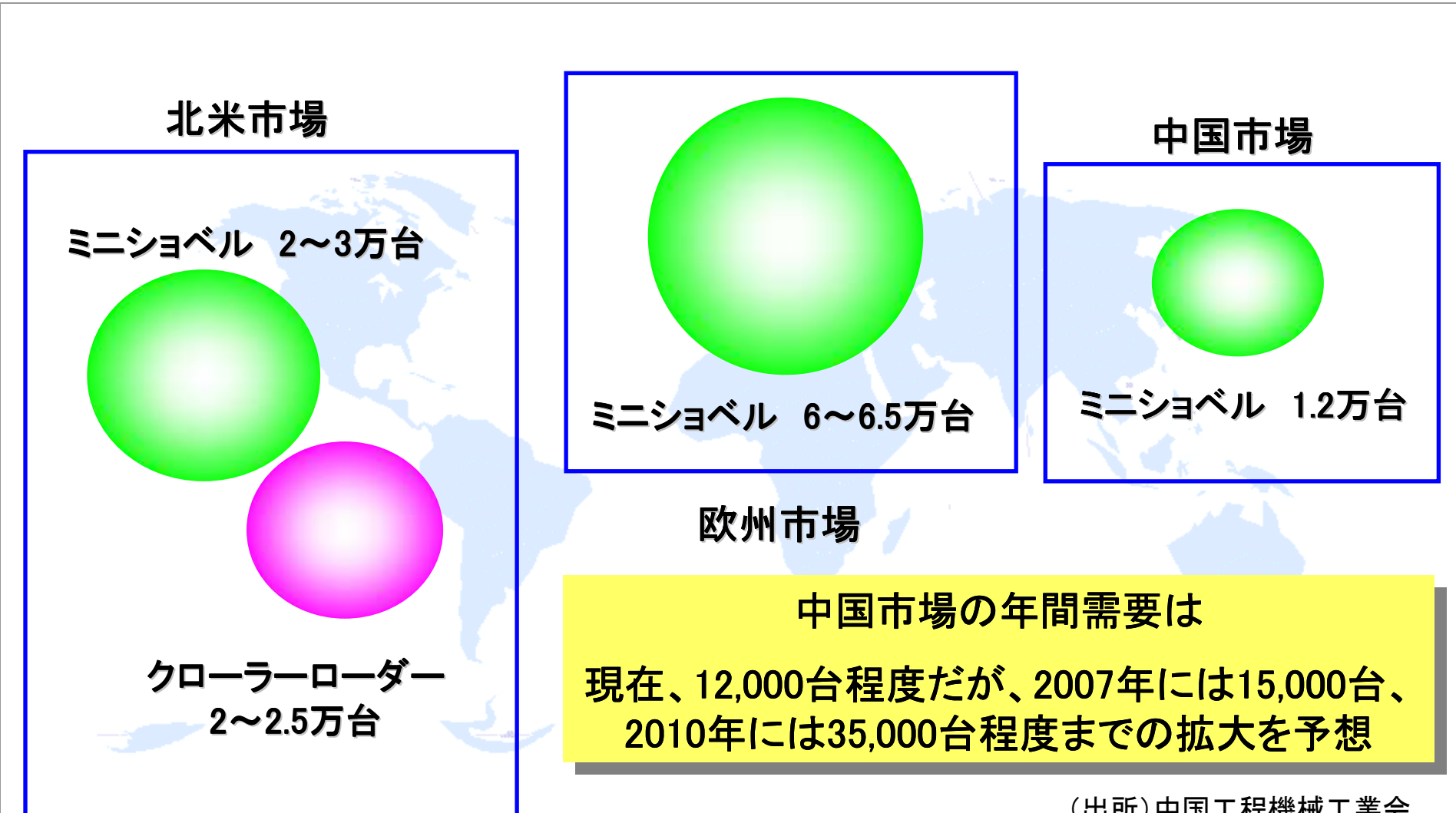


(出所) Off-Highway Research

IV. 当社の現状と今後の展望

TAKEUCHI

◆ 中国の市場の予想



IV. 当社の現状と今後の展望

TAKEUCHI

◆ 生産体制の強化・拡充

日本

本社工場：生産体制の強化の検討

自動部品倉庫の部品供給体制の向上

海外からの部品調達の強化

中国

青島竹内工場：2006年8月より生産を開始

生産機種を増加、生産効率の向上

将来は部品生産も計画

IV. 当社の現状と今後の展望

TAKEUCHI

◆ 販売体制の充実

【欧州】

フルモデルチェンジによる販売拡大

北欧・東欧に販売エリアを拡大

【米国】

フルモデルチェンジによる販売拡大

独社製アーティキュレーテッド・ローダーのOEM供給開始による販売ラインアップの拡充

クローラーローダーの新機種の販売

中南米への販売網の構築

【その他地域】

中国:ミニショベル販売開始(2006年)、販売網の整備・拡充

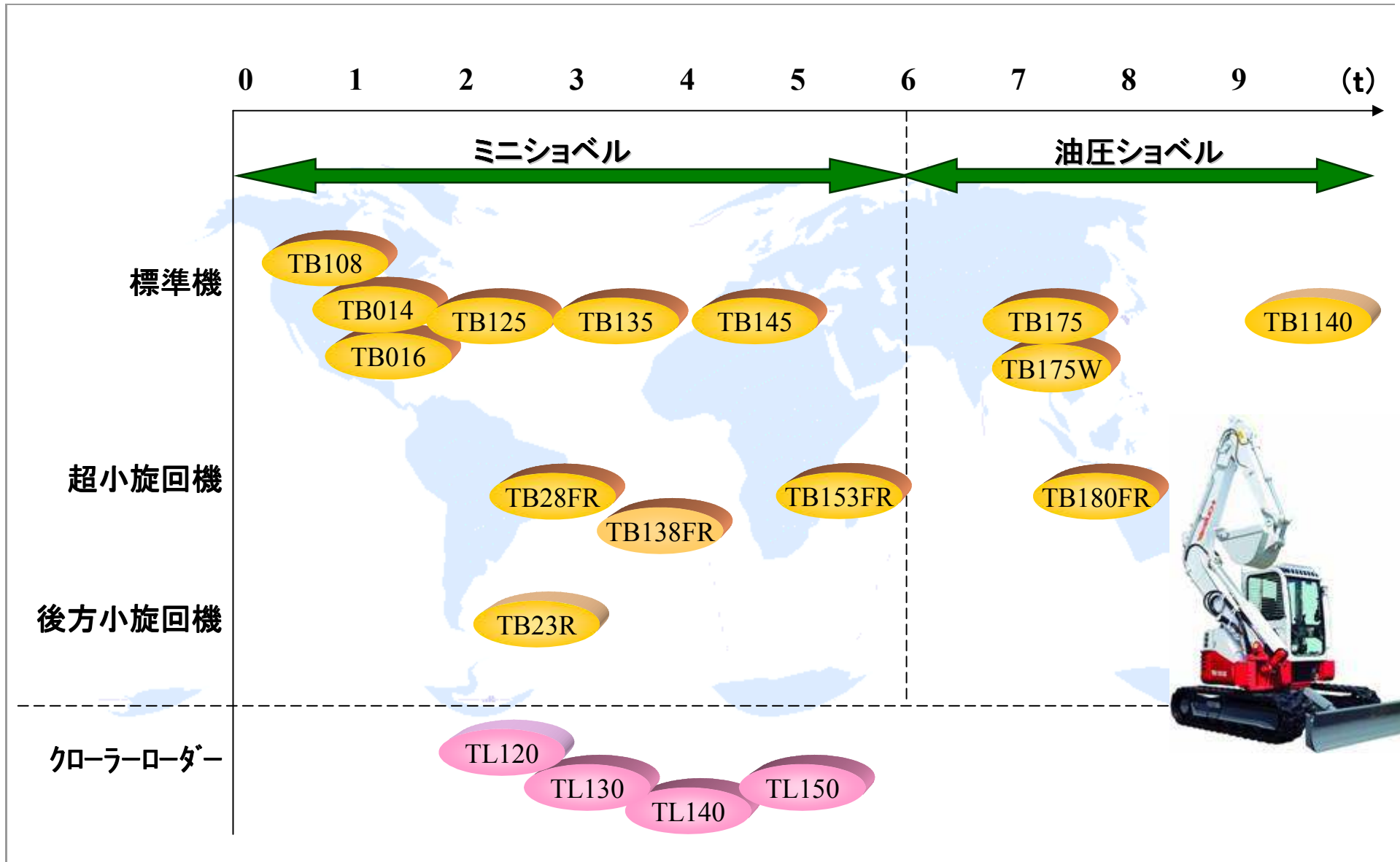
将来的には東南アジア、ロシア向け販売の拠点にも育成

ロシア:ディーラー網の拡大により販売拡大

IV. 当社の現状と今後の展望



◆ 製品ラインアップ

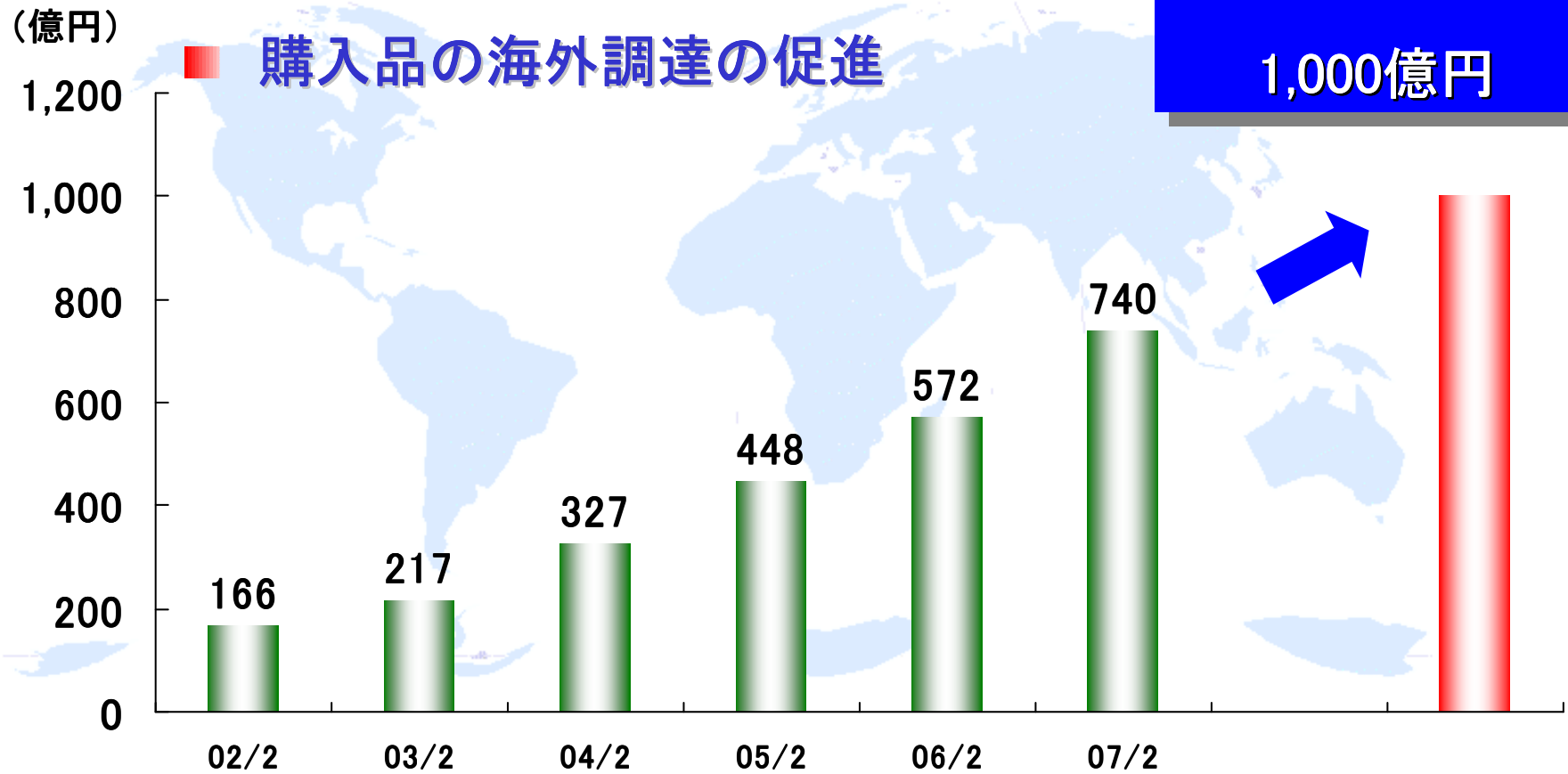


IV. 当社の現状と今後の展望

◆ 中長期の方向性

- 米国・欧州での新規顧客の拡大、販売シェアの拡大
- 中国・ロシア市場での販売増加
- 購入品の海外調達を促進

中期的な売上目標は
1,000億円



世界初から世界の TAKEUCHI へ

私たちは、創造、挑戦、協調の精神で切磋琢磨し、TAKEUCHIのものづくりを追求します。
グローバルな視野と間隔をもって、お客さまに信頼される商品とサービスを提供します。
一人ひとりがもつ力を活かし、地球にやさしく、豊かな社会の実現に貢献します。

創造

豊かな感性をもって、ニーズに応えた商品開発をする

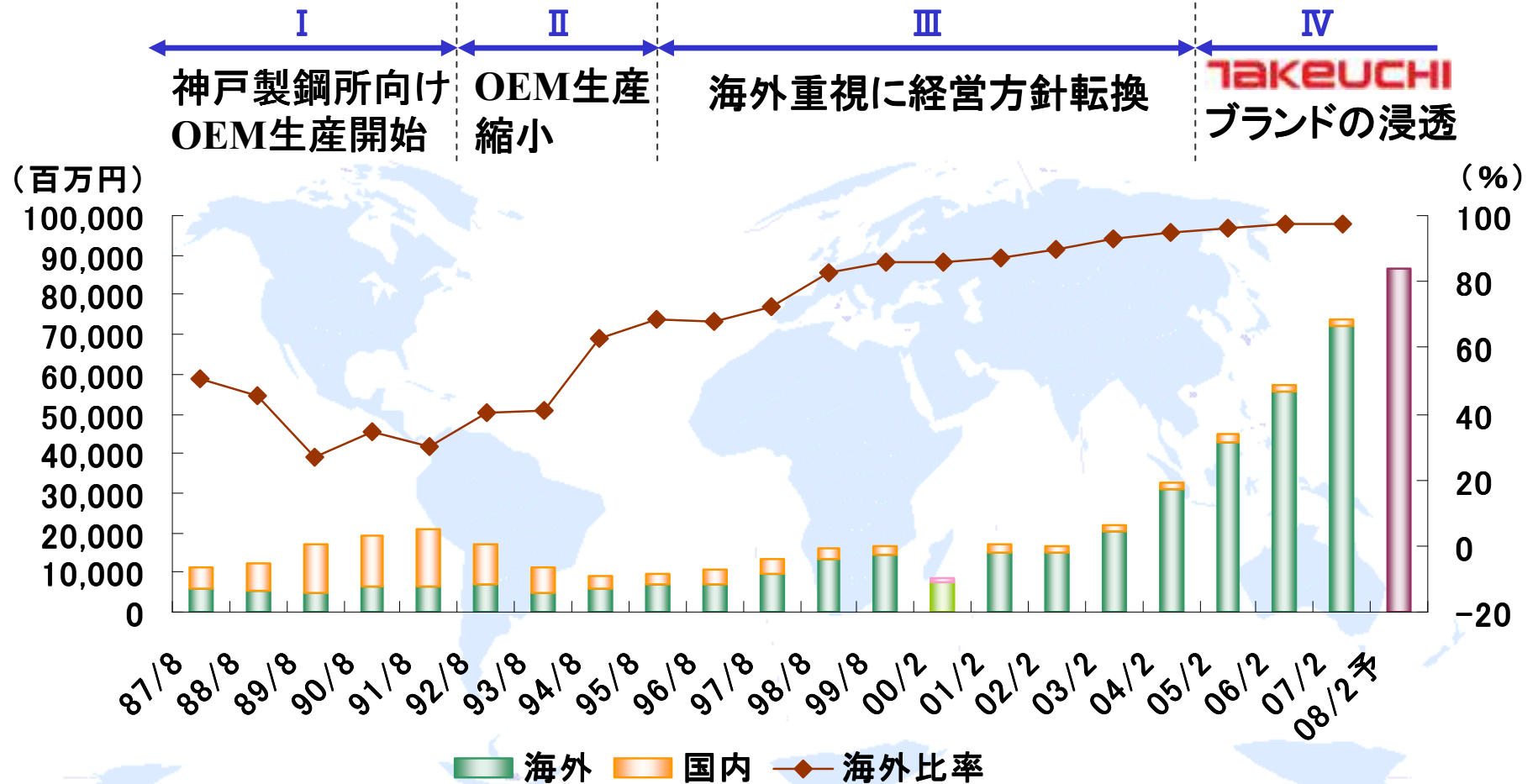
挑戦

夢と若さをもって、より高い目標に
向かって果敢に行動する

協調

和と思いやりの心をもって、
調和の取れた社会との共生を図る

[参考]売上高の推移



(注) 00/2は6ヶ月決算

01/2以降は連結ベース

[参考] 連結業績推移

(百万円)

	03/2	04/2	05/2	06/2	07/2
売上高	21,680	32,685	44,848	57,224	74,027
海外売上高比率	93.0%	94.8%	95.9%	97.2%	97.3%
営業利益	1,998	3,595	4,697	5,469	9,480
経常利益	1,986	3,304	4,510	5,387	9,799
当期利益	1,148	1,885	2,520	3,288	6,010
円/米ドル	119.90	115.73	107.80	110.95	116.40
円/ポンド	192.44	190.36	198.01	200.73	215.51
円/ユーロ	125.08	131.68	134.68	137.31	146.87

[参考]地域別売上高推移



(百万円)

	03/2	04/2	05/2	06/2	07/2
日 本	1,503	1,689	1,826	1,617	2,024
北 米	7,597	12,718	18,153	27,587	32,178
売上比率	35.0%	38.9%	40.5%	48.2%	43.5%
欧 州	12,123	17,320	23,783	26,992	37,855
売上比率	55.9%	53.0%	53.0%	47.2%	51.1%
そ の 他	456	956	1,084	1,028	1,968
売 上 高	21,680	32,685	44,848	57,224	74,027
海外売上高	20,177	30,995	43,021	55,607	72,003
海外売上高比率	93.0%	94.8%	95.9%	97.2%	97.3%

お問い合わせ先

株式会社 竹内製作所

法務・広報室

宮坂光則

TEL:0268-81-1100

FAX:0268-81-1127

E-mail:ir@takeuchi-mfg.com

本資料で記述しております業績予想並びに将来予想は、現時点で入手可能な情報に基づいて算定しておりますが、需要動向などの業況の変化、為替レートの変動等、多分に不確実要素を含んでおります。そのため、実際の業績は、様々な要因の変化により業績予想と乖離することもありますので、ご承知おきいただきますようお願いいたします。