



TAKEUCHI



株式会社竹内製作所
2008年2月期 決算説明資料

証券コード：6432

2008年4月22日



I . 08年2月期 決算概要

II . 09年2月期 見通し

III . 当社の現状と今後の展望

IV . 企業理念

[参考:財務資料]

◆ ハイライト

北米市場の変調はあったが増収基調を堅持

- ▶ 販売台数は、**7.2%増**(対前年比)
- ▶ 連結売上は、**14.0%増**(対前年比)

原材料価格の上昇を吸収して増益を確保

- ▶ 粗利率は、**25.5%**(対前年比+1.9ポイント)
- ▶ 経常利益は、**8.8%増**(対前年比)

I. 08年2月期の決算概要

◆ 連結業績

(百万円)

	08/2	07/2	増減率/変動幅
売上高	84,360	74,027	14.0%
営業利益	12,672	9,480	33.7%
経常利益	10,661	9,799	8.8%
当期利益	6,485	6,010	7.9%
設備投資額	1,782	3,923	
減価償却費	1,129	778	
円 / 米ドル	117.71	116.40	1.31
円 / ポンド	235.96	215.51	20.45
円 / ユーロ	161.99	146.87	15.12
円 / 人民元	15.51	14.63	0.88

I . 08年2月期の決算概要

◆ 地域別売上高と受注高

(百万円)

	08/2		07/2		増減額
		構成比		構成比	
日本	2,386	2.8%	2,024	2.7%	362
北米	25,122	29.8%	32,178	43.5%	▲7,056
欧州	53,392	63.3%	37,855	51.1%	15,536
その他	3,459	4.1%	1,968	2.7%	1,490
売上高	84,360	100.0%	74,027	100.0%	10,332
海外売上高	81,974	97.2%	72,003	97.3%	9,970
受注高	81,062		72,726		8,336
受注残高	11,903		14,239		▲2,336

(※)受注高及び受注残高は、建設機械事業

I. 08年2月期の決算概要

◆ 所在地別セグメント情報

(百万円)

		08/2	07/2	前年比
日本 (本社)	売上高	38,306	31,402	6,904
	営業利益	10,643	8,254	2,388
北米 (米国竹内)	売上高	22,170	27,320	▲5,150
	営業利益	1,841	2,698	▲856
欧州 (英国竹内、 フランス竹内)	売上高	22,722	15,181	7,541
	営業利益	1,126	644	481
アジア (竹内青島)	売上高	1,160	123	1,036
	営業利益	▲51	▲51	0

◆ 業績見通しのポイント

① 需要動向

- 北米では住宅市場の調整が続き、需要の回復が遅れる
- 欧州では売れ筋が変化。市場成長率に減速感
- 中国及びロシア等の新興国市場への展開に注力

② 販売台数の見通し

- 中国及びロシア等の新興国市場への展開はあるが、北米及び欧州の減少が上回り 3.7%減

③ 収益見通し

- 生産効率向上、内作取入れ、海外調達強化等を進めるが円高及び原材料価格の上昇が収益に影響

Ⅱ. 09年2月期の見通しについて

TAKEUCHI

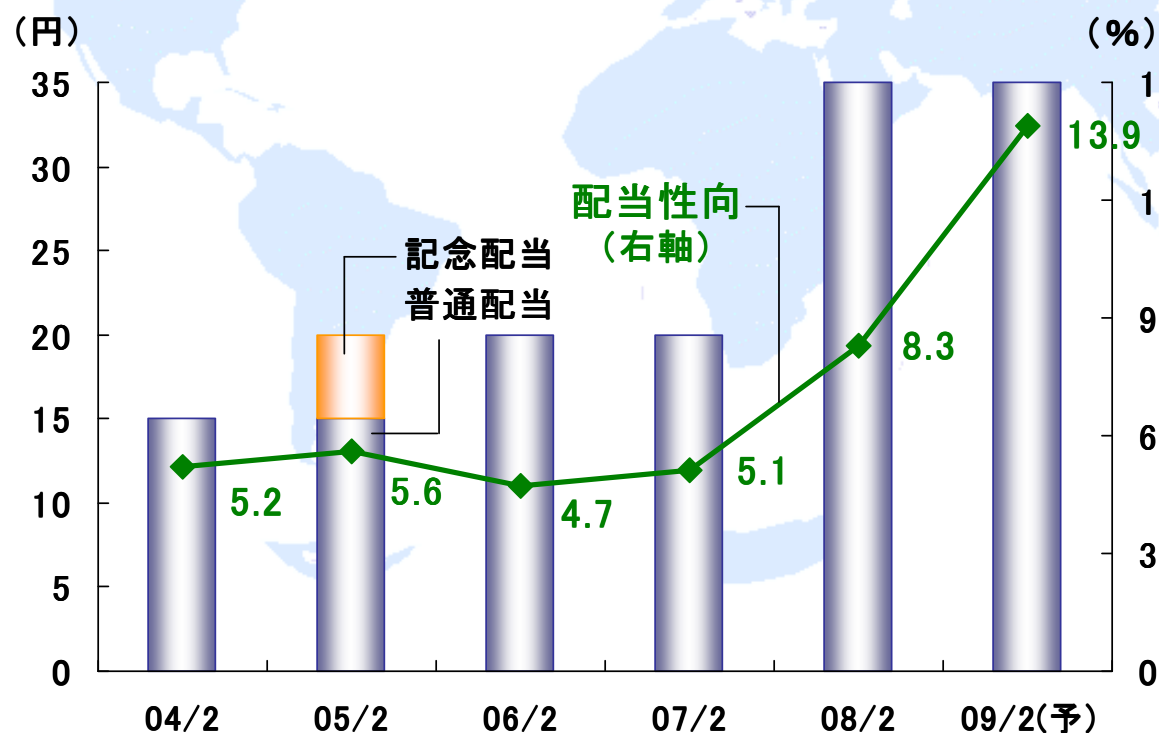
◆ 連結業績見通し

	09/2予	08/2	増減率/ 変動幅	(参考) 08/2 期初見通し
売上高	76,500	84,360	▲9.3%	80,000
営業利益	6,630	12,672	▲47.7%	9,530
経常利益	6,310	10,661	▲40.8%	8,910
当期利益	3,850	6,485	▲40.6%	5,370
設備投資額	2,847	1,782		—
減価償却費	925	1,129		—
円 / 米ドル	105.00	117.71	▲12.71	115.00
円 / ポンド	205.00	235.96	▲30.96	210.00
円 / ユーロ	153.00	161.99	▲8.99	145.00
円 / 人民元	15.00	15.51	▲0.51	15.00

Ⅱ. 09年2月期の見通しについて

◆ 配当方針

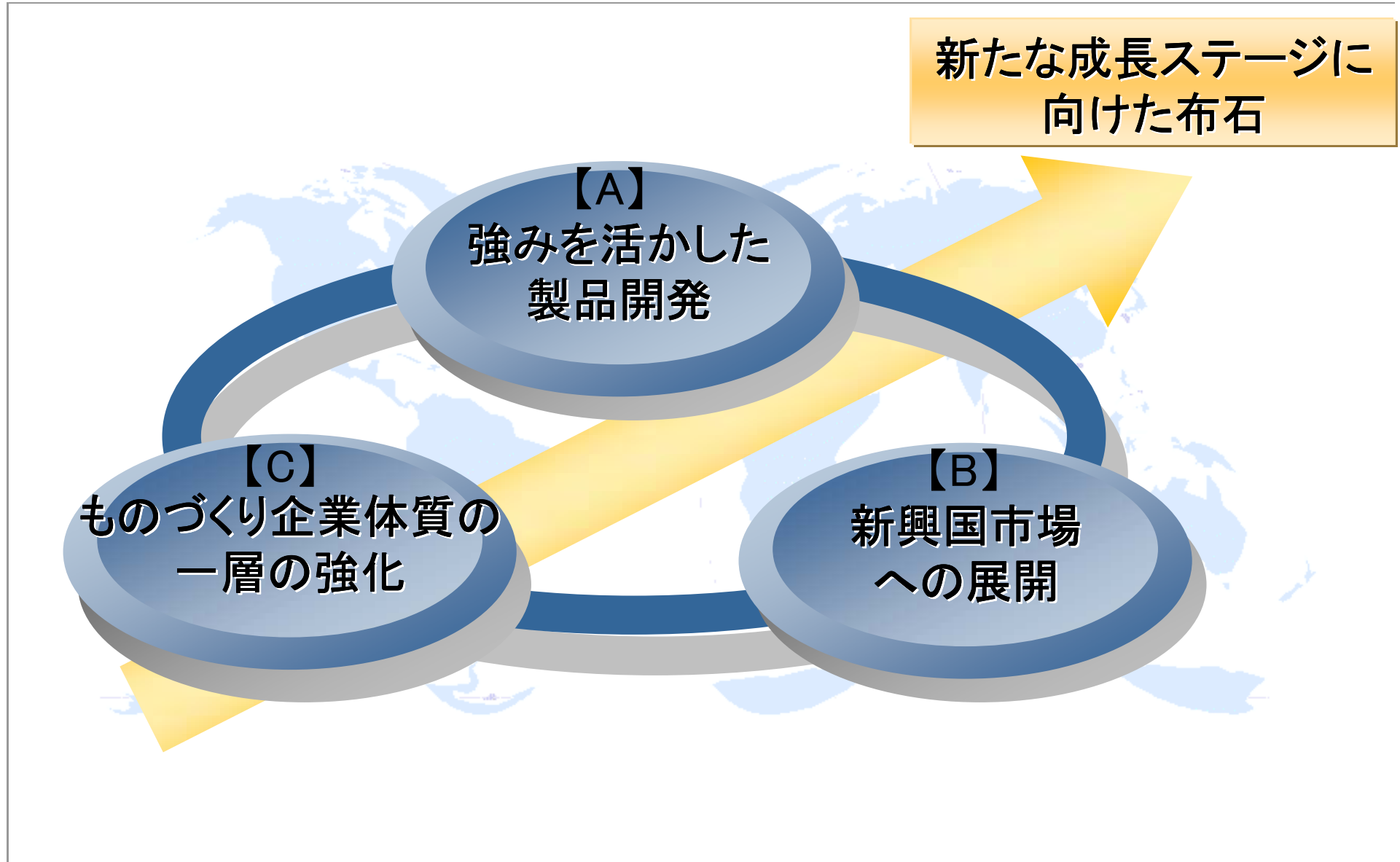
経営体質の強化並びに今後の事業展開に備えるべく必要な内部留保を確保しつつ、安定した配当の継続に努めることを基本方針としております。



※06年3月1日に1:2の株式分割を実施

Ⅲ. 当社の現状と今後の展望

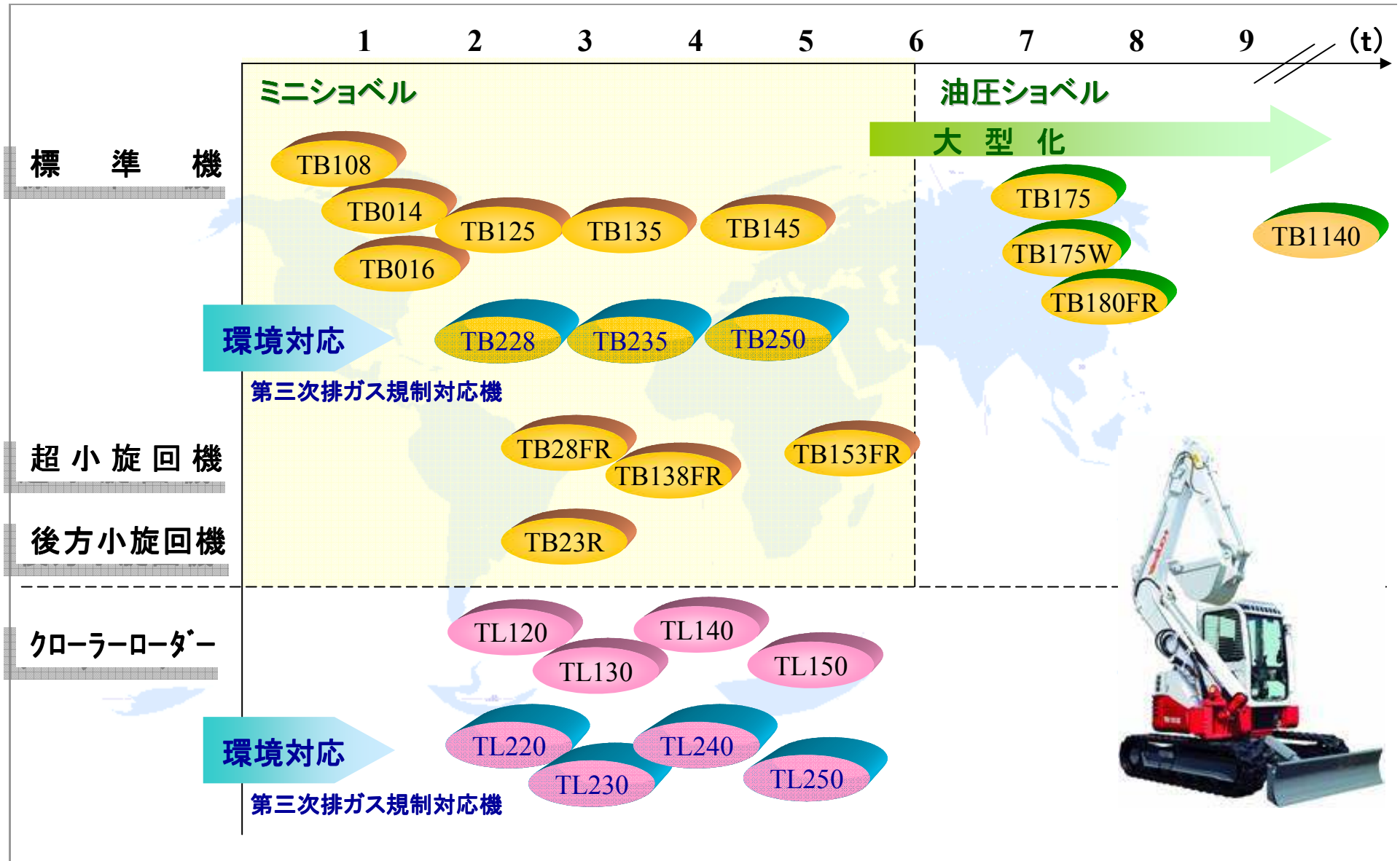
◆ 取組みの全体像



Ⅲ. 当社の現状と今後の展望



◆【A】強みを活かした製品開発



Ⅲ. 当社の現状と今後の展望

◆【A】強みを活かした製品開発(つづき)

TAKEUCHI の強み

開発方針及び新製品

品質

世界一の品質

- 機能優先・性能第一
 - ・高い耐久性
 - ・優れた操作性

開発

- 開発、設計からの一貫生産
- 現場主義による機動性

開発部門の強化

- ◆ 新製品投入
ミニショベル、油圧ショベルの新機種
- ◆ 欧米市場におけるフルモデルチェンジ
- ◆ 第四次排ガス規制対応
- ◆ 環境対応機種の開発
- ◆ 新興国市場向け機種の開発
- ◆ スモール情報の具現化
ユーザーニーズの丹念な収集と製品への反映

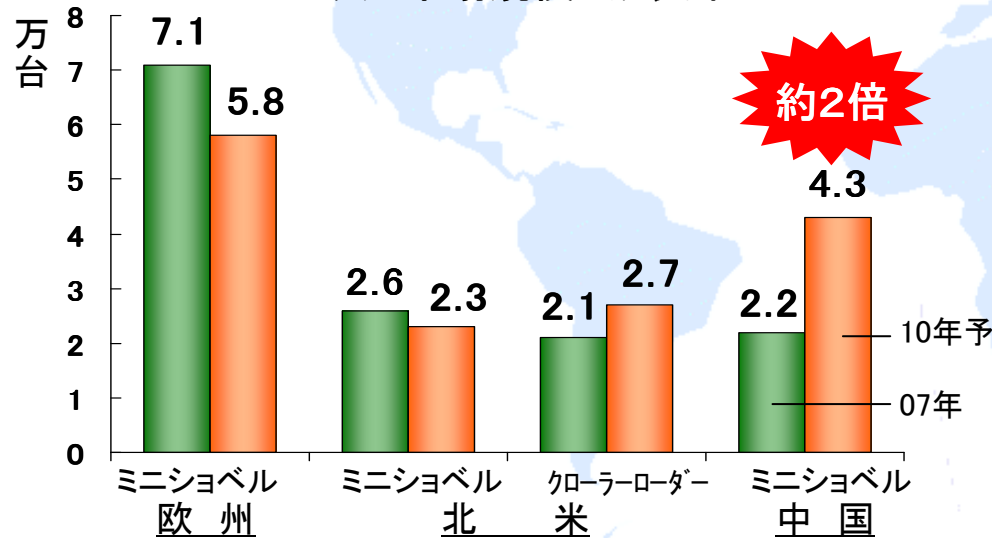
Ⅲ. 当社の現状と今後の展望

◆【B】新興国市場への展開

【中国】(青島竹内)

- ・ミニショベル販売開始(2006年～)、販売網の整備・拡充、代理店にてこ入れ
- ・2006年8月からミニショベル生産開始：機種増加、生産効率向上へ
- ・将来的には部品生産や東南アジア、ロシア向け生産拠点にも育成

地域別市場規模と成長率



中国の都市化による需要増

● 8つの1,000万都市
(100万都市は286)



【ロシア、その他地域】

- ・ロシアのディーラー網の拡大により販売強化
- ・中南米、中東への販売網の構築

Ⅲ. 当社の現状と今後の展望

◆【C】ものづくり企業体質の一層の強化

(1) マーケティング力強化

- 製品企画力のアップ
- 新市場の開拓

(2) サポート体制強化

- 海外の
サービストレーニング強化
- アフターサービスの強化
- 部品供給の迅速化

競争力の強化
売上高1,000億円への足固め

(3) 原価低減

- 海外からの部品調達の強化
- 内作取り込みによる
付加価値の向上

(4) 人材育成

- 現場力を目指した人材育成
- 販売強化に向けた人材育成

IV. 企業理念

TAKEUCHI

◆ 世界初から世界の TAKEUCHI へ

私たちは、創造、挑戦、協調の精神で切磋琢磨し、TAKEUCHIのものづくりを追求します。
グローバルな視野と間隔をもって、お客さまに信頼される商品とサービスを提供します。
一人ひとりがもつ力を活かし、地球にやさしく、豊かな社会の実現に貢献します。

創造

豊かな感性をもって、ニーズに応えた商品開発をする

挑戦

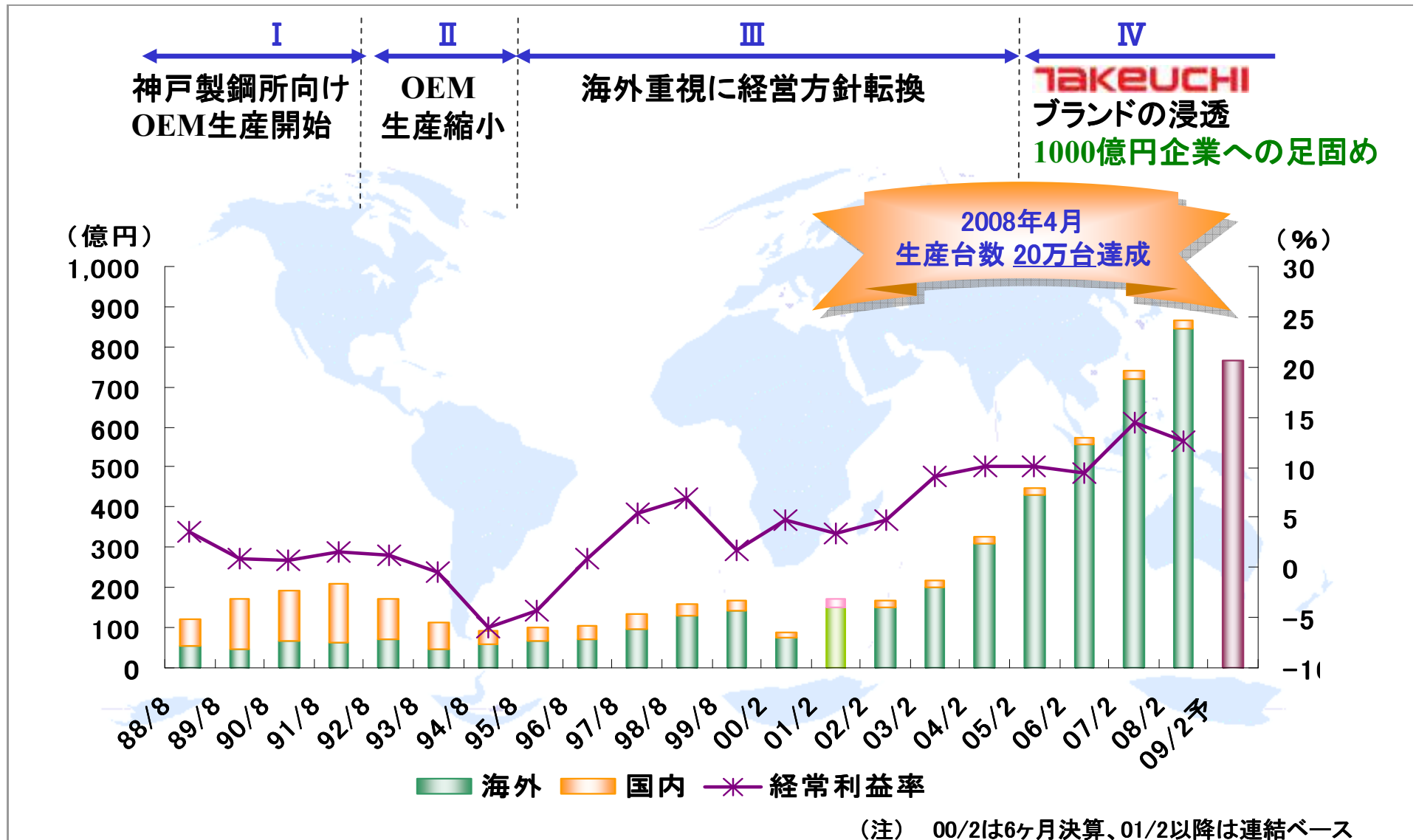
夢と若さをもって、より高い目標に向かって果敢に行動する

協調

和と思いやりの心をもって、調和の取れた社会との共生を図る

欧米ブランドの TAKEUCHI から世界ブランドの TAKEUCHI へ

[参考]売上高、経常利益率の推移



◆ 連結損益計算書

	(百万円)		
	08/2	07/2	増減額
売上高	84,360	74,027	10,333
売上原価	62,819	56,579	6,240
売上総利益	21,541	17,448	4,093
販売費及び一般管理費	8,869	7,967	902
営業利益	12,672	9,480	3,192
営業外収益	434	642	▲208
営業外費用	2,444	324	2,120
経常利益	10,661	9,799	862
税引前当期純利益	10,650	9,835	815
当期純利益	6,485	6,010	475

◆ 連結貸借対照表

	(百万円)		
	08/2	07/2	増減額
流動資産	51,929	45,658	6,270
固定資産	10,831	11,607	▲776
資産合計	62,760	57,266	5,494
流動負債	28,924	30,173	▲1,249
固定負債	1,444	607	837
負債合計	30,369	30,781	▲412
資本合計	32,391	26,485	5,906
負債資本合計	62,760	57,266	5,494

◆ 連結キャッシュフロー計算書

(百万円)

	08/2	07/2	増減額
営業キャッシュフロー	5,570	723	4,847
投資キャッシュフロー	▲2,563	▲2,717	▲153
財務キャッシュフロー	▲990	974	▲1,964
現金及び同等物の増減額	970	▲1,904	2,874
現金及び同等物の期末残高	5,583	4,613	970

[参考] 連結業績推移

TAKEUCHI

(百万円)

	04/2	05/2	06/2	07/2	08/2
売上高	32,685	44,848	57,224	74,027	84,360
営業利益	3,595	4,697	5,469	9,480	12,672
経常利益	3,304	4,510	5,387	9,799	10,661
当期利益	1,885	2,520	3,288	6,010	6,485
円/米ドル	115.73	107.80	110.95	116.40	117.71
円/ポンド	190.36	198.01	200.73	215.51	235.96
円/ユーロ	131.68	134.68	137.31	146.87	161.99
円/人民元				14.63	15.51

[参考] 地域別売上高推移

(百万円)

	04/2	05/2	06/2	07/2	08/2
日 本	1,689	1,826	1,617	2,024	2,386
北 米	12,718	18,153	27,587	32,178	25,122
売上比率	38.9%	40.5%	48.2%	43.5%	29.8%
欧 州	17,320	23,783	26,992	37,855	53,392
売上比率	53.0%	53.0%	47.2%	51.1%	63.3%
そ の 他	956	1,084	1,028	1,968	3,459
売 上 高	32,685	44,848	57,224	74,027	84,360
海外売上高	30,995	43,021	55,607	72,003	81,974
海外売上高比率	94.8%	95.9%	97.2%	97.3%	97.2%

お問い合わせ先

株式会社 竹内製作所

総務部

法務・広報課

TEL:0268-71-8001

FAX:0268-81-1127

E-mail:ir@takeuchi-mfg.com

本資料で記述しております業績予想並びに将来予想は、現時点で入手可能な情報に基づいて算定しておりますが、需要動向などの業況の変化、為替レートの変動等、多分に不確実要素を含んでおります。そのため、実際の業績は、様々な要因の変化により業績予想と乖離することもありますので、ご承知おきいただきますようお願いいたします。