

株主メモ

事業年度	毎年3月1日から翌年2月末日まで
定時株主総会	毎年5月
基準日	毎年2月末日
配当金受領株主確定日	その他必要あるときは、あらかじめ公告いたします。
公告方法	毎年2月末日及び中間配当を実施するときは8月31日 電子公告により、当社ホームページに掲載いたします。 http://www.takeuchi-mfg.co.jp/ ただし、事故その他のやむを得ない事由により電子公告ができないときは、日本経済新聞に掲載する方法により行います。
株主名簿管理人	東京都千代田区丸の内一丁目4番5号 三菱UFJ信託銀行株式会社
同事務取扱場所	東京都千代田区丸の内一丁目4番5号 三菱UFJ信託銀行株式会社 証券代行部
(お問合せ先)	〒137-8081 東京都江東区東砂七丁目10番11号 三菱UFJ信託銀行株式会社 証券代行部 TEL 0120-232-711 (フリーダイヤル)
同取次所	三菱UFJ信託銀行株式会社 全国各支店

当社ホームページ

(<http://www.takeuchi-mfg.co.jp/>)



株主の皆さまの声を聞かせてください

当社では、株主の皆さまの声を聞かせいただくため、アンケートを実施いたします。お手数ではございますが、アンケートへのご協力をお願いいたします。

下記URLにアクセスいただき、アクセスコード入力後に表示されるアンケートサイトにてご回答ください。所要時間は5分程度です。

<http://www.e-kabunushi.com>
アクセスコード **6432**

いいかぶ 検索

✉ 空メールによりURL自動返信
kabu@wjm.jp へ空メールを送信してください。(タイトル、本文は無記入)
アンケート回答用のURLが勝手に自動返信されます。

●アンケート実施期間は、本書がお手元に到着してから約2ヶ月間です。

※本アンケートは、株式会社エー・ツーメディアの提供する「e-株主リサーチ」サービスにより実施いたします。(株式会社エー・ツーメディアの詳細 <http://www.a2media.co.jp>) ※ご回答内容は統計資料としてのみ使用させていただきます。事前の承諾なしにこれ以外の目的に使用することはありません。

●アンケートのお問い合わせ TEL: 03-5777-3900(平日 10:00~17:30)
「e-株主リサーチ事務局」 MAIL: info@e-kabunushi.com

※回答いただいた方の中から抽選で当選 (お礼ギフト500円) を進呈させていただきます



第47期 中間報告書

平成20年3月1日から平成20年8月31日まで

TAKEUCHI
株式会社 竹内製作所

STOCK
JASDAQ
証券コード 6432



TAKEUCHI

株式会社 竹内製作所

本社：長野県埴科郡坂城町上平205 〒389-0605

TEL (0268) 81-1100 (代表) FAX (0268) 81-1127

表紙イラスト：田之脇 篤史
Illustration: Atsushi Tanowaki

To Our Shareholders

株主の皆様へ

■ ご挨拶

株主の皆様におかれましては、ますますご清栄のこととお喜び申し上げます。

ここに第47期中間報告書をお届けするに当たり、株主の皆様から平素より賜っておりますご支援に対しまして、心から厚く御礼申し上げます。

さて、当中間連結会計期間の業績の概況につきましては後記の「当中間連結会計期間の概況」に記載のとおり、主力事業の建設機械事業では、中国及びロシアにおいては販売台数が増加しましたが、欧米においては、住宅市場の調整及び景気の減速等により需要が減少し、販売台数が減少しました。

今後の経営戦略につきましては、当社の主力製品でありますミニショベル、油圧ショベル及びクローラーローダーにおいて、安全性・安定性・操作性・居住性・耐久性などで競争力のある製品開発及び製品の拡充を図るとともに、環境規制及び環境保護に対応した製品開発を行ってまいります。また、新興国への販売強化及び新規参入により販売の強化を図ってまいります。なお、平成18年8月より生産を開始した竹内工程機械（青島）有限公司において、生産機種が増加、生産効率の向上及び販売網の整備・拡充を行い、ミニショベル及び油圧ショベルの中国での販売増加を図ります。

今後とも、お客様の信頼と満足を得る製品づくりに努め、更なる業容拡大のために邁進する所存であります。

株主の皆様におかれましては、今後とも変わらぬご支援とご鞭撻を賜りますよう、お願い申し上げます。

平成20年11月



代表取締役社長

竹内 明彦

■ 当中間連結会計期間の概況

当社グループは、中国及びロシアにおいては、販売強化に取り組んだことによりミニショベル及び油圧ショベルの販売台数は増加しましたが、米国においては、住宅市場の調整及び景気の減速によりミニショベル、油圧ショベル及びクローラーローダーの需要が減少し、販売台数が減少しました。欧州においても米国と同様な状況によりミニショベル及び油圧ショベルの販売台数が減少しました。

この結果、当中間連結会計期間の売上高は356億7千9百万円（前年同期比25.3%減少）となりました。利益面につきましては、売上高の減少及び米ドル・ユーロ・英ポンドの外国為替相場が前年同期に比べて円高に推移したことにより、営業利益は39億6千5百万円（同45.4%減少）、経常利益は39億4千4百万円（同41.4%減少）、中間純利益は24億3千9百万円（同40.8%減少）となりました。

事業の種類別セグメントの業績は次のとおりであります。

（建設機械事業）

建設機械事業では、中国及びロシアにおいて、ミニショベル及び油圧ショベルの販売台数が増加しましたが、欧米においては、住宅市場の調整及び景気の減速等によりミニショベル、油圧ショベル及びクローラーローダーの需要が減少し、販売台数が減少したことにより、売上高は351億7千9百万円（前年同期比25.7%減少）、営業利益は43億3千3百万円（同43.2%減少）となりました。

（その他事業）

その他事業では、攪拌機の販売が増加したことにより、売上高は4億9千9百万円（前年同期比14.6%増加）、営業利益は6千5百万円（同192.9%増加）となりました。

■ 当期の見通し

建設機械事業において、米国及び欧州の住宅市場の調整は下期も続くものと予想されると共に、米国での金融市場の混乱は欧州へも広がり実体経済にも影響が出ており、米国及び欧州でのミニショベル、油圧ショベル及びクローラーローダーの需要は低調に推移することから、販売台数が減少し、連結売上高は前連結会計年度比32.7%減少する予想から、連結の営業利益、経常利益及び当期純利益は前連結会計年度に比べて減少となる見通しであります。

この結果、通期の業績見通しについては、次のとおり見込んでおります。

（連結業績の見通し）

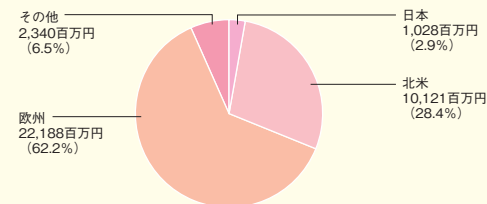
売上高	56,800百万円	（前連結会計年度比32.7%減少）
営業利益	4,500百万円	（前連結会計年度比64.5%減少）
経常利益	3,710百万円	（前連結会計年度比65.2%減少）
当期純利益	2,230百万円	（前連結会計年度比65.6%減少）

（単独業績の見通し）

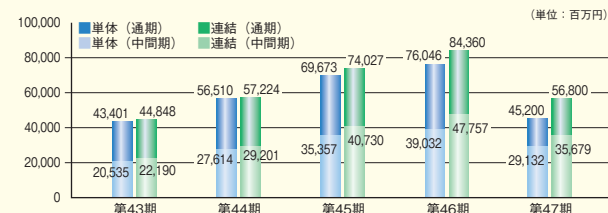
売上高	45,200百万円	（前事業年度比40.6%減少）
営業利益	1,820百万円	（前事業年度比81.5%減少）
経常利益	1,600百万円	（前事業年度比80.8%減少）
当期純利益	1,020百万円	（前事業年度比80.0%減少）

なお、本業績見通しにおける下期の外国為替レートは、1米ドル＝105円、1英ポンド＝189円、1ユーロ＝149円、1人民元＝15.5円を前提としております。

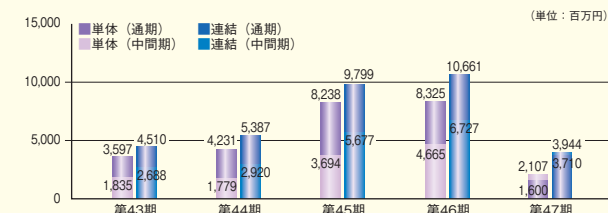
● 地域別売上構成



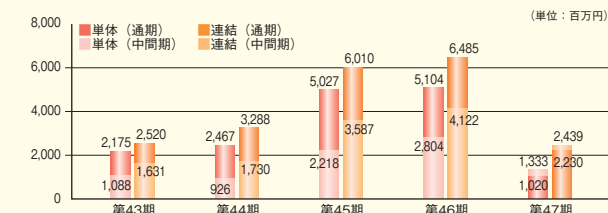
● 売上高



● 経常利益



● 中間（当期）純利益



（注）第47期通期は、予想値を使用しております。

Consolidated Financial Data

連結財務諸表 (要旨)

貸借対照表

(単位: 百万円)

区 分	前中間期	当中間期	前 期
	平成19年 8月31日現在	平成20年 8月31日現在	平成20年 2月29日現在
資 産 の 部			
流 動 資 産	51,209	49,065	51,929
固 定 資 産	11,876	11,019	10,831
資 産 合 計	63,085	60,084	62,760
負 債 の 部			
流 動 負 債	30,834	24,998	28,924
固 定 負 債	1,537	1,354	1,444
負 債 合 計	32,372	26,353	30,369
純 資 産 の 部			
株 主 資 本	29,771	34,036	32,132
資 本 金	3,321	3,321	3,321
資 本 剰 余 金	3,320	3,320	3,320
利 益 剰 余 金	23,130	27,396	25,493
自 己 株 式	△1	△2	△2
評 価 ・ 換 算 差 額 等	941	△305	258
その他有価証券評価差額金	100	0	58
為 替 換 算 調 整 勘 定	841	△305	199
純 資 産 合 計	30,712	33,731	32,391
負 債 純 資 産 合 計	63,085	60,084	62,760

損益計算書

(単位: 百万円)

区 分	前中間期	当中間期	前 期
	自平成19年 3月 1日 至平成19年 8月31日	自平成20年 3月 1日 至平成20年 8月31日	自平成19年 3月 1日 至平成20年 2月29日
売 上 高	47,757	35,679	84,360
売 上 原 価	35,856	27,853	62,819
売 上 総 利 益	11,900	7,825	21,541
販 売 費 及 び 一 般 管 理 費	4,641	3,860	8,869
営 業 利 益	7,259	3,965	12,672
営 業 外 収 益	250	227	434
営 業 外 費 用	781	249	2,444
経 常 利 益	6,727	3,944	10,661
特 別 利 益	23	95	72
特 別 損 失	1	5	84
税 金 等 調 整 前 中 間 (当 期) 純 利 益	6,749	4,034	10,650
法 人 税、住 民 税 及 び 事 業 税	2,597	995	4,135
法 人 税 等 調 整 額	28	599	28
中 間 (当 期) 純 利 益	4,122	2,439	6,485

キャッシュ・フロー計算書

(単位: 百万円)

区 分	前中間期	当中間期	前 期
	自平成19年 3月 1日 至平成19年 8月31日	自平成20年 3月 1日 至平成20年 8月31日	自平成19年 3月 1日 至平成20年 2月29日
営業活動によるキャッシュ・フロー	6,653	△2,455	5,570
投資活動によるキャッシュ・フロー	△627	△297	△2,563
財務活動によるキャッシュ・フロー	△1,105	973	△990
現金及び現金同等物に係る換算差額	△712	233	△1,045
現金及び現金同等物の増減額	4,207	△1,546	970
現金及び現金同等物の期首残高	4,613	5,583	4,613
現金及び現金同等物の中間期末 (期末) 残高	8,820	4,037	5,583

中間連結株主資本等変動計算書

当中間期 (自平成20年3月1日 至平成20年8月31日)

(単位: 百万円)

	株主資本				評価・換算差額等			純資産合計	
	資本金	資本剰余金	利益剰余金	自己株式	株主資本合計	その他有価証券 評価差額金	為替換算 調整勘定		評価・換算 差額等合計
平成20年2月29日 残高	3,321	3,320	25,493	△2	32,132	58	199	258	32,391
中間連結会計期間中の変動額									
剰余金の配当			△535		△535				△535
中間純利益			2,439		2,439				2,439
自己株式の取得				△0	△0				△0
株主資本以外の項目の中間 連結会計期間中の変動額 (純額)						△57	△505	△563	△563
中間連結会計期間中の変動額合計	-	-	1,903	△0	1,903	△57	△505	△563	1,339
平成20年8月31日 残高	3,321	3,320	27,396	△2	34,036	0	△305	△305	33,731

Non-Consolidated Financial Data

単体財務諸表 (要旨)

貸借対照表

(単位: 百万円)

区 分	前中間期	当中間期	前 期
	平成19年 8月31日現在	平成20年 8月31日現在	平成20年 2月29日現在
資 産 の 部			
流 動 資 産	37,852	36,009	39,294
固 定 資 産	9,714	9,537	9,577
資 産 合 計	47,567	45,547	48,871
負 債 の 部			
流 動 負 債	21,628	16,787	20,770
固 定 負 債	1,468	1,285	1,370
負 債 合 計	23,097	18,072	22,141
純 資 産 の 部			
株 主 資 本	24,371	27,467	26,670
資 本 金	3,321	3,321	3,321
資 本 剰 余 金	3,320	3,320	3,320
利 益 剰 余 金	17,730	20,827	20,030
自 己 株 式	△1	△2	△2
評 価 ・ 換 算 差 額 等	98	7	60
その他有価証券評価差額金	98	7	60
純 資 産 合 計	24,470	27,474	26,730
負 債 純 資 産 合 計	47,567	45,547	48,871

損益計算書

(単位: 百万円)

区 分	前中間期	当中間期	前 期
	自平成19年 3月 1日 至平成19年 8月31日	自平成20年 3月 1日 至平成20年 8月31日	自平成19年 3月 1日 至平成20年 2月29日
売 上 高	39,032	29,132	76,046
売 上 原 価	30,920	24,804	60,564
売 上 総 利 益	8,112	4,328	15,481
販 売 費 及 び 一 般 管 理 費	3,018	2,288	5,670
営 業 利 益	5,093	2,040	9,811
営 業 外 収 益	210	246	688
営 業 外 費 用	638	178	2,174
経 常 利 益	4,665	2,107	8,325
特 別 利 益	22	93	57
特 別 損 失	1	5	82
税 引 前 中 間 (当 期) 純 利 益	4,686	2,196	8,299
法 人 税、住 民 税 及 び 事 業 税	1,852	684	3,090
法 人 税 等 調 整 額	28	178	104
中 間 (当 期) 純 利 益	2,804	1,333	5,104

中間株主資本等変動計算書

当中間期 (自平成20年3月1日 至平成20年8月31日)

(単位: 百万円)

	株主資本								評価・換算差額等		純資産合計
	資本金	資本剰余金		利益剰余金			自己株式	株主資本合計	その他有価証券 評価差額金	評価・換算 差額等合計	
		資本準備金	資本剰余金 合計	利益 準備金	その他利益剰余金 別途積立金	繰越利益剰余金					
平成20年2月29日 残高	3,321	3,320	3,320	22	14,060	5,948	20,030	△2	26,670	60	26,730
中間会計期間中の変動額											
別途積立金の積立て					4,000	△4,000	-		-		-
剰余金の配当						△535	△535		△535		△535
中間純利益						1,333	1,333		1,333		1,333
自己株式の取得								△0	△0		△0
株主資本以外の項目の中間 会計期間中の変動額 (純額)										△52	△52
中間会計期間中の変動額合計	-	-	-	-	4,000	△3,202	797	△0	797	△52	744
平成20年8月31日 残高	3,321	3,320	3,320	22	18,060	2,745	20,827	△2	27,467	7	27,474

英国販売子会社 TAKEUCHI MFG. (U.K.) LTD. 新社屋に移転



本年9月29日、英国の販売子会社TAKEUCHI MFG. (U.K.) LTD. (英国、ランカシャー、ロチデール近郊) は、新社屋に移転しました。これにより、製品及び補修用部品の在庫機能を拡充し、更なる拡販を図ってまいります。

- ・総敷地面積：14,770㎡
- ・建物面積：5,193㎡

Stock Information

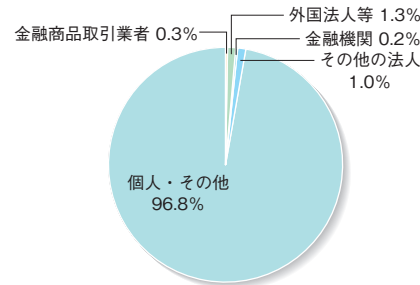
株式の状況 (平成20年8月31日現在)

発行可能株式総数	46,000,000株
発行済株式の総数	15,310,000株
単元株式数	100株
株主数	9,524名

大株主

株主名	当社への出資状況	
	持株数(株)	議決権比率(%)
竹内 敏也	1,298,000	8.4
竹内 明雄	900,700	5.8
東京中小企業投資育成株式会社	606,000	3.9
株式会社 テイク	600,000	3.9
ジェーピーモルガンチーフス&pハイマー ジャステックレンディングアカウント	503,602	3.2
竹内 好敏	500,000	3.2
株式会社 八十二銀行	480,000	3.1
竹内 民子	480,000	3.1
ステートストリートバンク アンドトラストカンパニー	306,742	2.0
伝田 林太	302,000	1.9

所有者別分布状況



会社概要 (平成20年8月31日現在)

商号 株式会社竹内製作所
(英文社名) TAKEUCHI MFG. CO., LTD.
本店所在地 〒389-0601長野県埴科郡坂城町大字坂城9347番地
(同所は登記上の本店所在地で、実際の業務は下記で行っております。)
〒389-0605長野県埴科郡坂城町上平205
本代表者 代表取締役社長 竹内 明雄
設立年月日 昭和38年8月21日
資本金 3,321百万円
事業内容 建設機械及び攪拌機等の開発、製造及び販売
従業員数 562名
上記従業員のほか、38名の臨時雇用者がおります。

■ 従業員の状況 (平成20年8月31日現在)

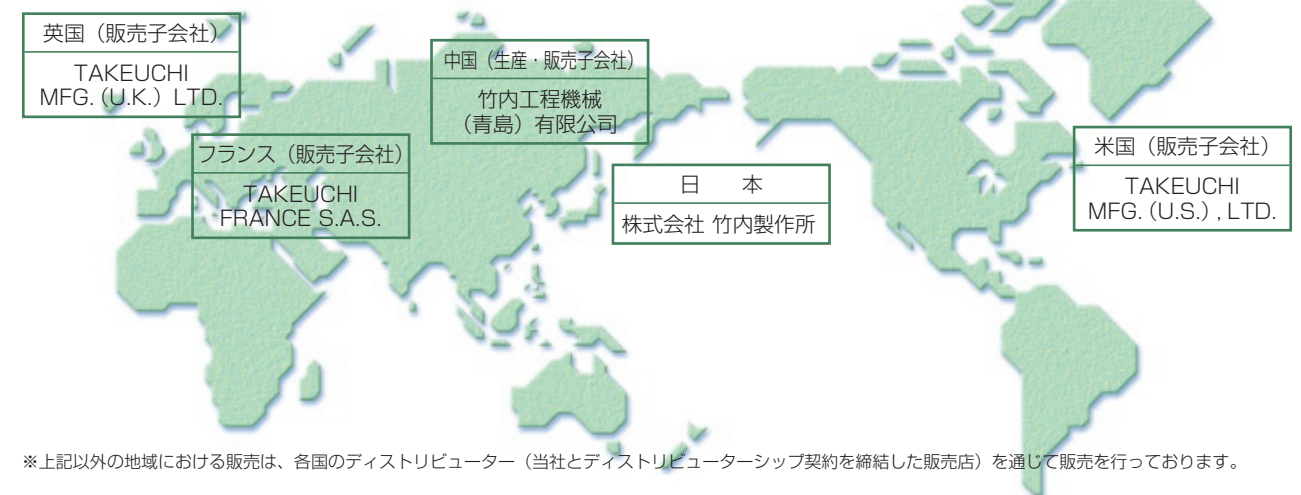
代表取締役社長	竹内 明雄
取締役副社長	竹内 敏也
専務取締役	依田 信彦
取締役	柳町 猛夫
取締役	真壁 幸雄
取締役	神山 輝夫
常勤監査役	久保 欣一
監査役	森田 弘毅
監査役	植木 芳茂

(注) 常勤監査役久保欣一、監査役森田弘毅及び植木芳茂は、社外監査役であります。

■ 主要な工場及び営業所

工場	村上工場 長野県埴科郡 戸倉工場 長野県千曲市 千曲工場 長野県埴科郡	営業所	東京営業所 大阪営業所 名古屋営業所	東京都港区 大阪市中央区 名古屋市中川区
----	---	-----	--------------------------	----------------------------

■ ネットワーク



※上記以外の地域における販売は、各国のディストリビューター (当社とディストリビューターシップ契約を締結した販売店) を通じて販売を行っております。