

TAKEUCHI

**2011年2月期第2四半期
決算説明資料**

2010年10月22日

株式会社 竹内製作所

証券コード:6432

- ▶ **I. 11年2月期第2四半期 決算概要**
- ▶ **II. 11年2月期 見通し**
- ▶ **III. 今後の市場見通しと重点取組み**

▶▶ ポイント

(1) 米国、欧州及び中国で需要が増加

- 販売台数は64.3%増(対前年同期)
- 連結売上高は75.8%増(対前年同期)

(2) 販売台数増加により営業利益確保

円高進むも操業度アップにより収益改善

- 営業利益は2.69億円(前年同期は0.31億円の営業損失)

I. 11年2月期第2四半期決算概要

TAKEUCHI

▶▶ 連結実績

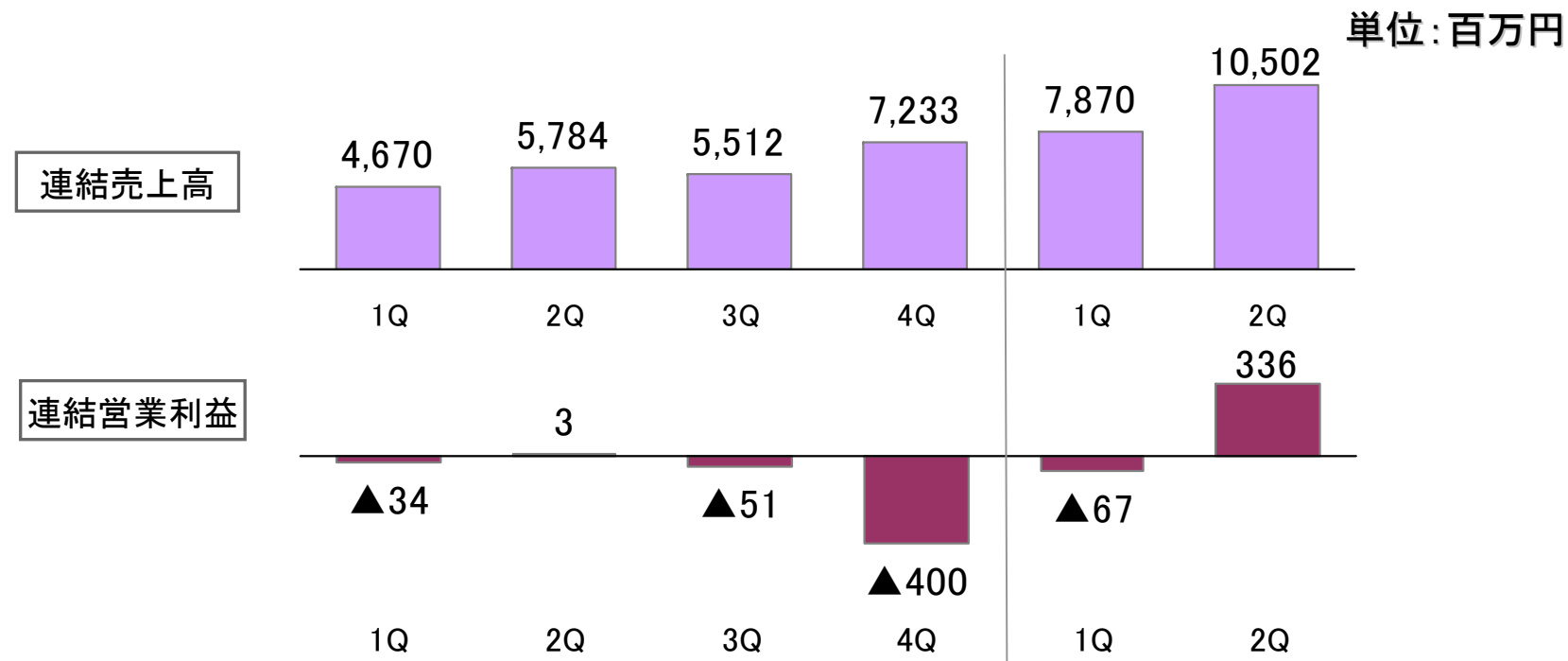
単位：百万円

	11/2上期 実績	10/2上期 実績	対前年同 期伸び率	11/2上期 修正予想	対修正予想 増減額
売上高	18,373	10,454	75.8%	17,720	653
営業利益	269	▲31	—	▲260	529
経常利益	▲451	817	—	▲570	119
当期利益	▲636	885	—	▲710	74
設備投資額	86	134	▲35.3%	100	▲13
減価償却費	376	472	▲20.3%	380	▲4
受注高	21,981	11,951	83.9%		
受注残高	7,215	4,149	73.9%		

I. 11年2月期第2四半期決算概要



▶▶ 四半期毎の売上高・営業利益推移



為替レート	2010年2月期				2011年2月期		
	1Q	2Q	3Q	4Q	1Q	2Q	11/2上期修正予想
円 / 米ドル	95.20	96.76	92.81	90.12	90.75	91.29	90.00
円 / 英ポンド	135.77	152.77	150.93	147.09	140.52	136.37	135.00
円 / ユーロ	123.20	133.45	132.97	132.60	123.71	114.83	112.00
円 / 人民元	13.92	14.17	13.59	13.20	13.29	13.39	13.30

I. 11年2月期第2四半期決算概要

TAKEUCHI

▶▶ 地域別売上高

単位：百万円

	11/2上期		10/2上期		対前年同期 増減額
	実績	構成比	実績	構成比	
日 本	670	3.7%	464	4.4%	206
北 米	4,111	22.4%	2,187	20.9%	1,924
欧 州	9,985	54.4%	6,317	60.5%	3,667
ア ジ ア	3,240	17.6%	1,090	10.4%	2,150
そ の 他	365	2.0%	395	3.8%	▲30
売 上 高	18,373	100.0%	10,454	100.0%	7,919
海 外 売 上 高	17,703	96.4%	9,990	95.6%	7,712

I. 11年2月期第2四半期決算概要

TAKEUCHI

▶▶ 所在地別セグメント情報

単位：百万円

		11/2上期	10/2上期	対前年同期 増減額
日 本 (本 社)	売 上 高	8,330	4,476	3,854
	営 業 利 益	▲138	▲545	406
北 米 (米国竹内)	売 上 高	3,953	2,192	1,761
	営 業 利 益	158	123	34
欧 州 (英国竹内、 フランス竹内)	売 上 高	2,853	2,695	157
	営 業 利 益	105	80	25
ア ジ ア (竹内青島)	売 上 高	3,236	1,089	2,146
	営 業 利 益	216	▲21	238

I. 11年2月期第2四半期決算概要

TAKEUCHI

▶▶ 連結貸借対照表

単位：百万円

	11/8月末	構成比	11/2月末	構成比	増減額
流動資産	33,291	80.0%	27,709	75.8%	5,582
現金及び預金	5,870		7,172		▲1,301
受取手形及び売掛金	17,459		8,500		8,959
たな卸資産	9,452		10,631		▲1,179
固定資産	8,322	20.0%	8,850	24.2%	▲528
資産合計	41,614	100.0%	36,560	100.0%	5,054
流動負債	13,734	33.0%	7,587	20.8%	6,147
支払手形及び買掛金	10,938		4,189		6,748
短期借入金(1年内長期含む)	1,306		1,992		▲686
固定負債	330	0.8%	318	0.9%	11
長期借入金	—		—		—
負債合計	14,064	33.8%	7,905	21.6%	6,158
純資産合計	27,549	66.2%	28,654	78.4%	▲1,104
負債純資産合計	41,614	100.0%	36,560	100.0%	5,054

I. 11年2月期第2四半期決算概要

TAKEUCHI

▶▶ 連結キャッシュフロー計算書

単位：百万円

	11/2上期	10/2上期	増減額
営業キャッシュフロー	▲1,170	3,877	▲5,048
投資キャッシュフロー	179	▲138	317
財務キャッシュフロー	▲676	▲1,807	1,131
現金及び同等物に係る換算差額	▲193	52	▲246
現金及び同等物の増減額	▲1,861	1,984	▲3,846
現金及び同等物の期末残高	5,173	4,404	769

▶▶ 業績見通しのポイント

(1) 需要動向

- 中国市場は引き続き高い成長を維持
- 欧米市場は緩やかながらも回復基調持続

(2) 販売台数の見通し

- 販売台数は55.4%増(対前年同期)
- 連結売上高は45.0%増(対前年同期)
- 季節的要因で下期は上期に対して減少

(3) 利益見通し

- 円高の進展により粗利益率は1.83ポイント減(対前年同期)
- 営業損失は5.9億円(前年同期は4.8億円の営業損失)

II. 11年2月期の見通しについて

TAKEUCHI

▶▶ 連結業績

単位:百万円

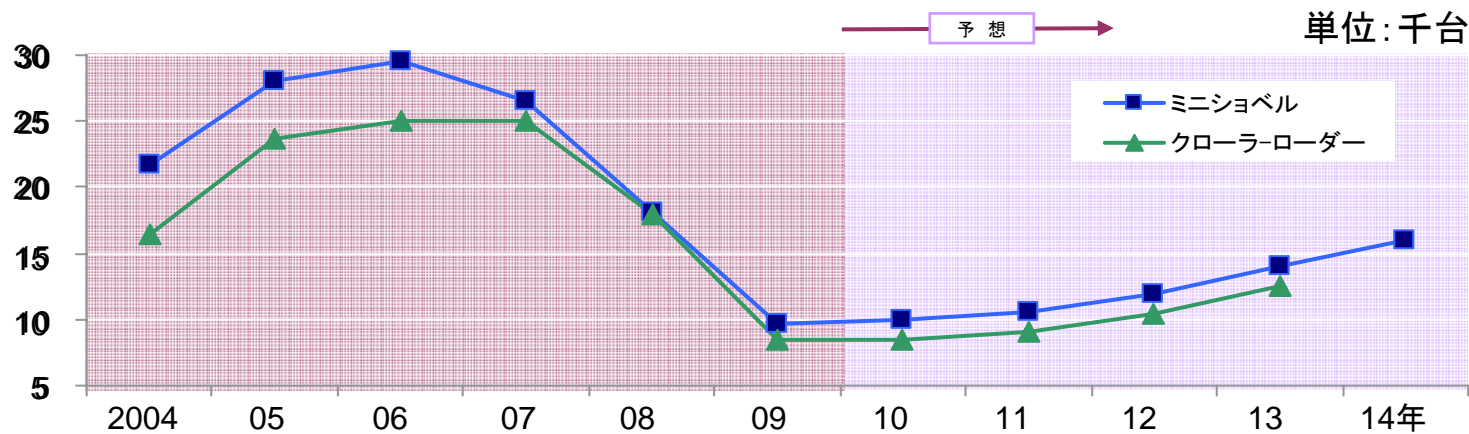
	11/2期予想					10/2期
	通期予想	前期比 伸び率	上期実績	下期予想	前年同期比 伸び率	実績
売上高	33,630	45.0%	18,373	15,256	19.7%	23,199
営業利益	▲590	—	269	▲859	—	▲482
経常利益	▲1,350	—	▲451	▲898	—	▲131
当期利益	▲1,720	—	▲636	▲1,083	—	▲205
設備投資額	380	2.7%	86			370
減価償却費	803	▲13.9%	376			933

修正想定為替レート	第3Q以降
円／米ドル	85.00
円／英ポンド	132.00
円／ユーロ	112.00
円／人民元	12.60

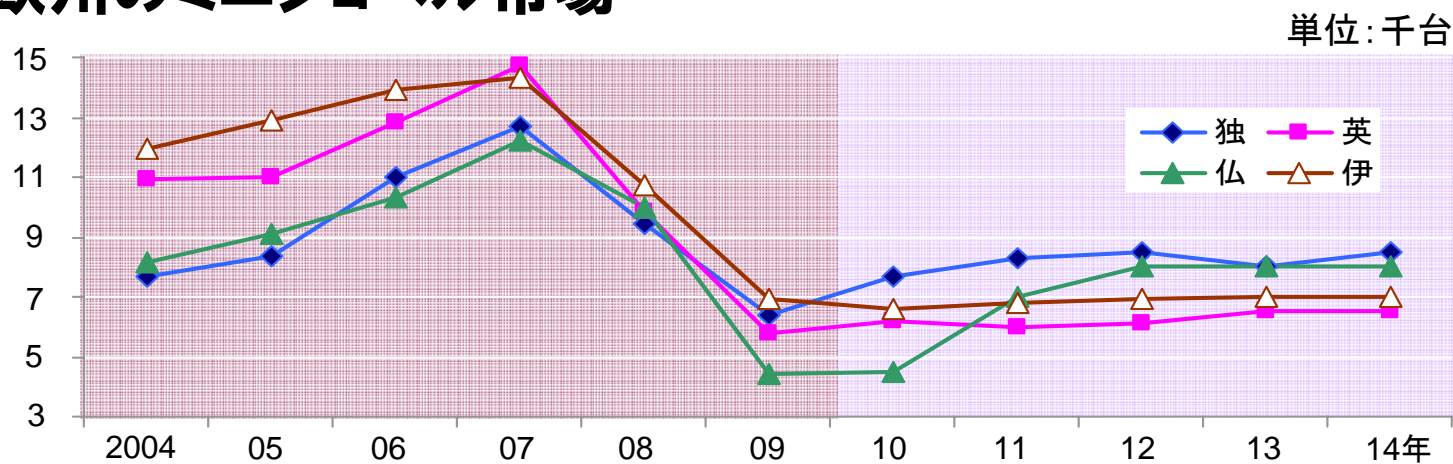
III. 今後の市場見通しと重点取組み



▶▶ 北米のミニショベル・クローラーローダー市場



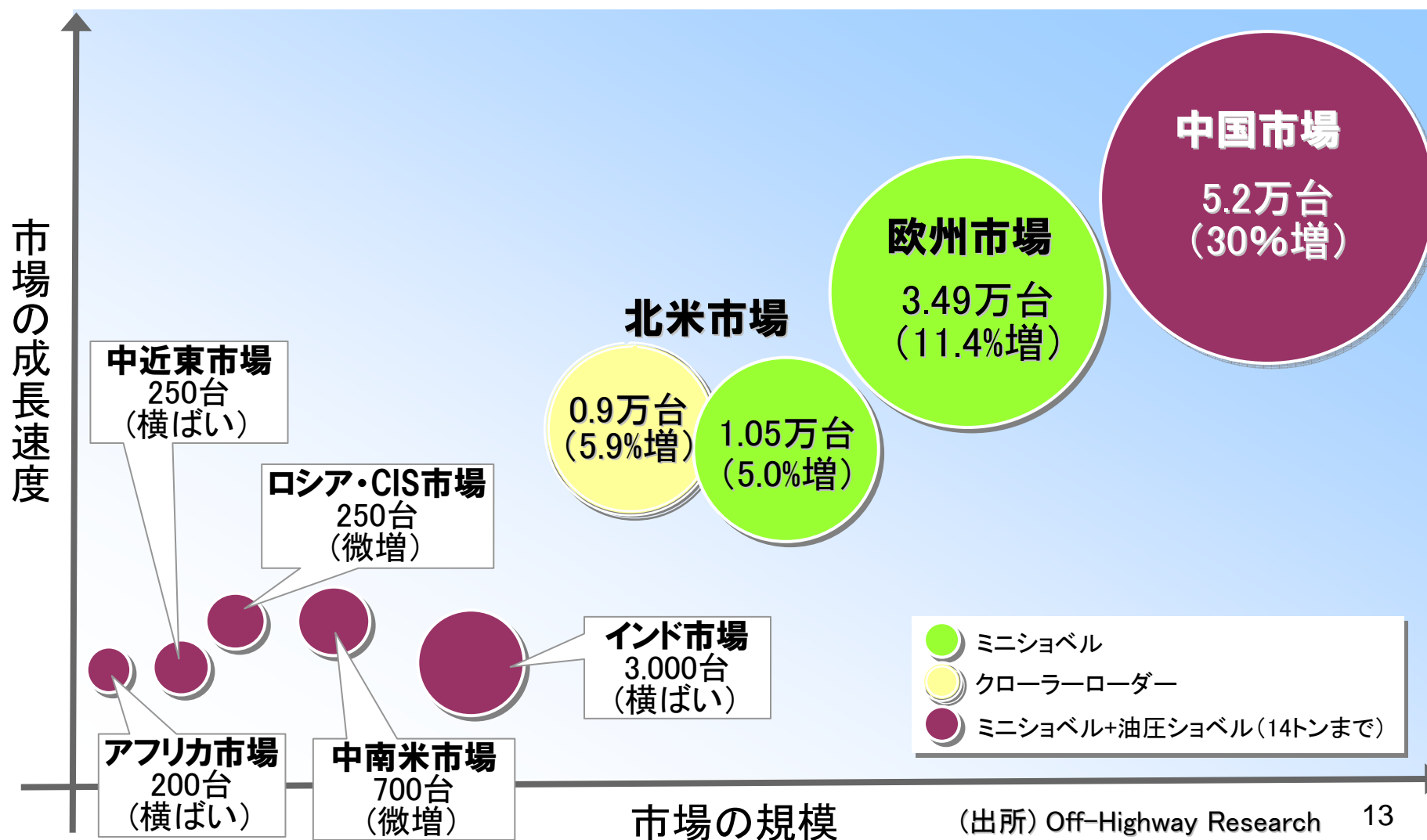
▶▶ 欧州のミニショベル市場



(出所) Off-Highway Research (ミニショベルは10年7月時点、クローラーローダーは09年12月時点)

III. 今後の市場見通しと重点取組み

▶▶ 2011年の市場見通し概観(カッコ内は前年比伸び率)



▶▶ 新興国市場開拓戦略

(1) 中国

- 旺盛な市場ニーズに応え、販売体制の強化
- 販売ルートの見直し、再評価

(2) ブラジル

- 市場投入機種種の拡大
- ディーラー網の拡充

(3) ロシア

- 販売網の再編
- クローラーローダーの市場開拓

▶▶ 製品戦略

(1) リチウムイオンバッテリー式ミニショベル

- 1.5トン試作機をBAUMA展(4月、ドイツ)、環境展(5月、ビッグサイト)に出展、評価
- 2011年にモニター機を市場投入
- 2012年に量産化

(2) 第4次排気ガス規制対応機種

- 2012年からの適用対応
 - ・油圧ショベルは8トンクラスのホイール式以上
 - ・クローラーローダーは4トンクラス以上
- 2013年からの適用対応

(3) 主要機種のモデルチェンジ

- 一部は第4次排ガス規制にも対応



お問い合わせ先

株式会社 竹内製作所

総務部

TEL:0268-71-8001

FAX:0268-81-1127

E-mail: ir@takeuchi-mfg.com

本資料で記述しております業績予想並びに将来予想は、現時点で入手可能な情報に基づいて算定しておりますが、需要動向などの業況の変化、為替レートの変動等、多分に不確定要素を含んでおります。そのため、実際の業績は、様々な要因の変化により業績予想と乖離することもありますので、ご承知おきいただきますようお願いいたします。